



KØBENHAVNS KOMMUNE

Beskæftigelses- og Integrationsforvaltningen

Socialforvaltningen

Børne- og Ungdomsforvaltningen

SSP-Sekretariatet

**Oversigt over urolige områder
i København –
1. halvår 2014
for de enkelte bydele**

Indholdsfortegnelse

	Side
City/Østerbro.....	3
Nørrebro.....	10
Vesterbro.....	13
Valby.....	17
Brønshøj-Husum-Vanløse.....	19
Bispebjerg.....	23
Amager Øst.....	25
Amager Vest.....	28
SSP+	31

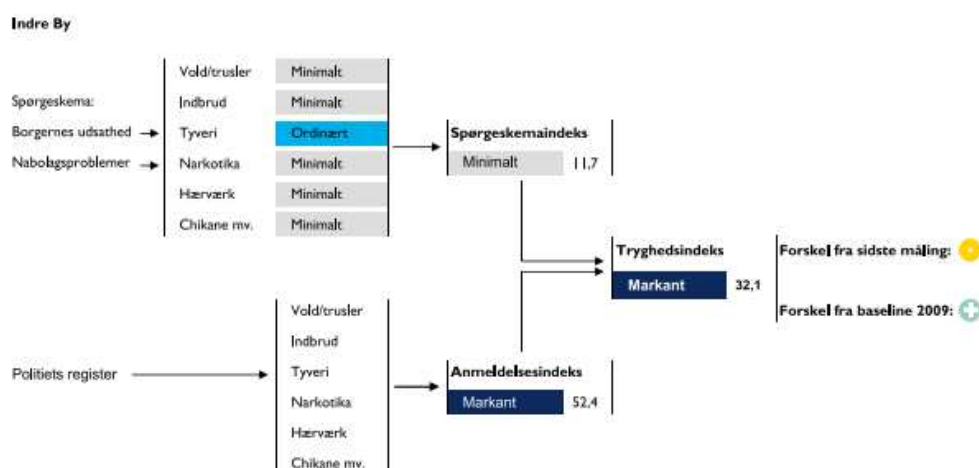
1. Børnefamiliecenter København - City/Østerbro

Tabel 1 – Antal unge afhørt i alderen 12 – 17 år i City/Østerbro i 2014

City/Østerbro	I alt	Fremstillet i Dommervagten	Omfattet af forstærket indsats
1. halvår	103	6	2
2. halvår			
I alt			
Antal børn og unge i alt i aldersgruppen 12 – 17 år på City/Østerbro			
5506			
Andel afhøringer af unge i forhold til aldersgruppen 12 – 17 år i pct. på City / Østerbro (en ung kan have deltaget i flere afhøringer)			
1. halvår	1,87 %	0,11 %	0,04 %
2. halvår			
I alt			

Kilde: "Socialforvaltningen og Koncernservice".

Tabel 2 – Tryghedsindeks for Indre By 2014*



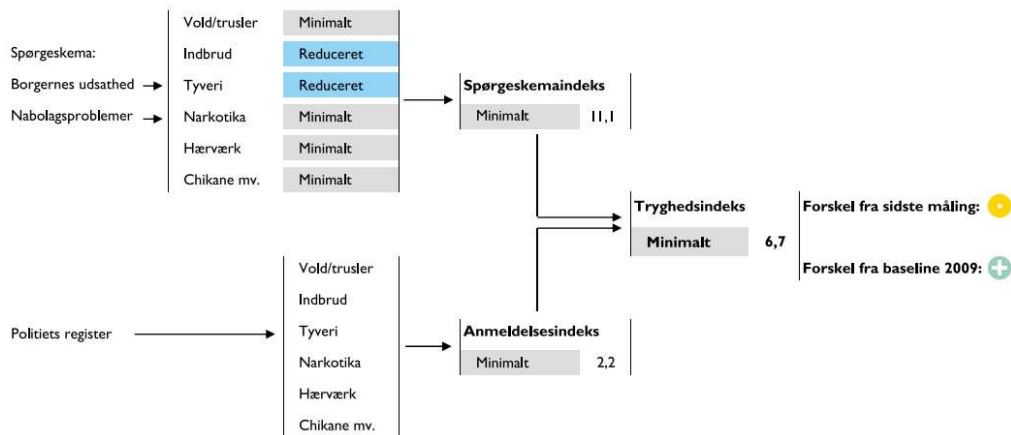
*Bemærk, at der med Tryghedsindeks 2012 blev foretaget en præcisering, således at Indre By og Christianshavn er inddelt som separate bydele.

Værdierne på tryghedsindekset er inddelt i fem på hinanden følgende handlingskategorier, der anviser, om der er behov for en minimal, reduceret, ordinær, intensiveret eller markant indsats. Grønt "trafiklys" angiver, at der er tale om en signifikant positiv udvikling i bydelen fra sidste år, mens gult angiver, at udviklingen i bydelen ikke er signifikant forskellig fra sidste år. Rødt angiver, at der er tale om en signifikant negativ udvikling i bydelen fra sidste år. "Kilde: Tryghedsindekset for København 2014: www.tryghedsindekset.kk.dk.

Tryghedsindekset 2014 viser, at der fortsat er behov for en markant indsats i Indre By. Der kan påvises en positiv udvikling sammenlignet med startmålingen i 2009, men ikke sammenlignet med sidste måling i 2013. Det markante indsatsbehov skyldes det høje antal politianmeldelser i bydelen. Sammenlignet med København angiver beboerne i Indre By i mindre grad, at de har været udsatte for kriminalitet og oplever kriminalitet som et nabolagsproblem. Der er meget høje anmeldelsestal for samtlige kriminalitetstyper i Indre By, hvilket antageligt også skyldes anmeldelser fra de mange besøgende og erhvervsdrivende i bydelen.

Tabel 3 – Tryghedsindeks for Østerbro 2014

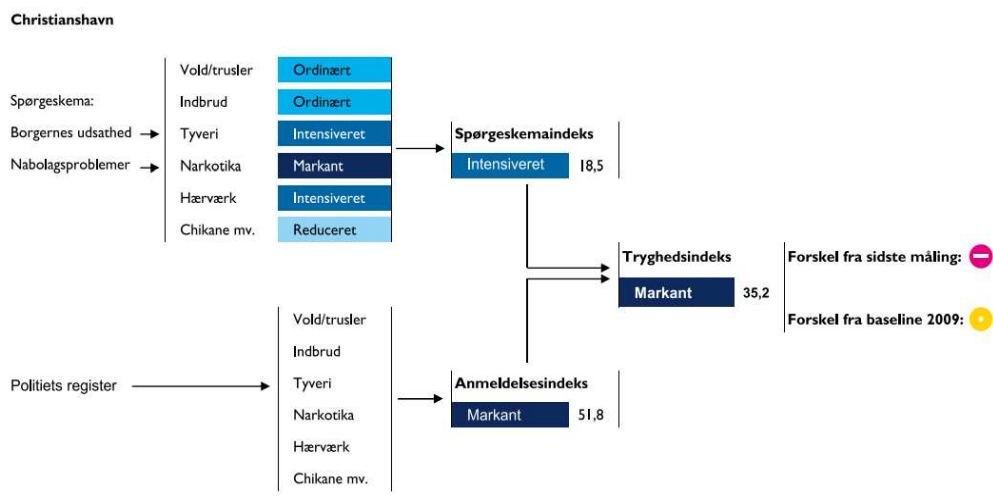
Østerbro



Værdierne på tryghedsindekset er inddelt i fem på hinanden følgende handlingskategorier, der anviser, om der er behov for en minimal, reduceret, ordinær, intensiveret eller markant indsats. Grønt "trafiklys" angiver, at der er tale om en signifikant positiv udvikling i bydelen fra sidste år, mens gult angiver, at udviklingen i bydelen ikke er signifikant forskellig fra sidste år. Rødt angiver, at der er tale om en signifikant negativ udvikling i bydelen fra sidste år. "Kilde: Tryghedsindekset for København 2014: www.tryghedsindekset.kk.dk.

Tryghedsindekset 2014 viser, at indsatsbehovet fortsat er minimalt på Østerbro. I 2014 er Østerbro stadig den bydel i København, der har den laveste score på Tryghedsindekset. Dermed er Østerbro den tryggeste bydel i København.

Tabel 4 – Tryghedsindeks for Christianshavn 2014*



*Bemærk, at der med Tryghedsindeks 2012 blev foretaget en præcisering, således at Indre By og Christianshavn er inddelt som separate bydele.

Værdierne på tryghedsindekset er inddelt i fem på hinanden følgende handlingskategorier, der anviser, om der er behov for en minimal, reduceret, ordinær, intensiveret eller markant indsats. Grønt "trafiklys" angiver, at der er tale om en signifikant positiv udvikling i bydelen fra sidste år, mens gult angiver, at udviklingen i bydelen ikke er signifikant forskellig fra sidste år. Rødt angiver, at der er tale om en signifikant negativ udvikling i bydelen fra sidste år. "Kilde: Tryghedsindekset for København 2014: www.tryghedsindekset.kk.dk.

Tryghedsindekset 2014 viser, at der forsat er behov for en markant indsats på Christianshavn. Beboerne på Christianshavn angiver i højere grad, at de har været udsatte for kriminalitet og oplever kriminalitet som et nabolagsproblem sammenlignet med københavnernes generelt. På Christianshavn oplever beboerne særligt narkotika, tyveri og hærværk som et problem i nabolaget, hvilket understøttes af høje anmeldelsestal.

INDRE BY (CITY)

SSP-Ledergruppen Indre By (City) beskrivelse af situationen

Der er i perioden ingen ungegrupper (bosiddende i Indre By), der forårsager uro og giver anledning til utryghed. Dog skal nævnes, at det meget aktive natteliv i Indre By rummer besøg af unge fra både andre bydele samt omegnskommuner og provins.

SSP-Ledergruppen Indre By (City) vurdering af situationen og udviklingen siden sidste status

Ungesituationen i Indre By er i 1. halvår 2014 i lighed med tidligere perioder stabil uden særlige urolige områder eller markante ungegrupper.

Handling

Ledergruppen vurderer ikke, at der er behov for iværksættelse af yderligere indsatser udover de valgte og beskrevne fokusområder i årsplan 2014.

CHRISTIANSHAVN

SSP-Ledergruppen Christianshavn (City) beskrivelse af situationen

Der er ingen ungegrupper bosiddende på Christianshavn, der har skabt uro eller udvist utryghedsskabende adfærd lokalt i perioden.

SSP-Ledergruppen Christianshavn (City) vurdering af situationen og udviklingen siden sidste status

Situationen på Christianshavn vurderes som stabil og rolig i lighed med 2. halvår 2013. Der har ikke været hændelser, der giver anledning til specifik indsats.

Handling

Ingen særlig begrundelse for yderligere indsats ud over fokusområderne i SSP årsplanen for 2014.

INDRE ØSTERBRO

SSP-Ledergruppen Indre Østerbro beskrivelse af situationen

Der har i perioden ikke været episoder med grupper af unge over eller under 18 år, der har skabt uro.

Handling

Der er ikke foretaget noget ud over de indsatser, der er beskrevet i årsplanen.

SSP-Ledergruppen Indre Østerbro vurdering af situationen og udviklingen siden sidste status

Der er ikke noget at følge op på fra sidste afrapportering.

YDRE ØSTERBRO

Ledergruppens beskrivelse af situationen på Ydre Østerbro

Der har i perioden ikke været episoder med grupper af unge over eller under 18 år, der har skabt uro.

Handling

Der er ikke foretaget noget ud over de indsatser, der er beskrevet i årsplanen.

SSP-Ledergruppen Ydre Østerbro vurdering af situationen og udviklingen siden sidste status

Der er ikke noget at følge op på fra sidste afrapportering.

3. Børnefamiliecenter København - Nørrebro

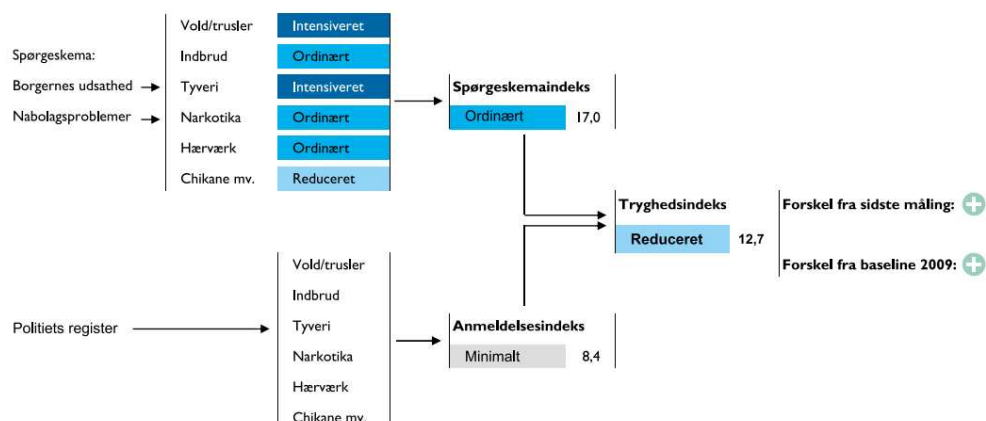
Tabel 1 – Antal unge afhørt i alderen 12 – 17 år på Nørrebro i 2014

Nørrebro	I alt	Fremstillet i Dommervagten	Omfattet af forstærket indsats
1. halvår	125	8	4
2. halvår			
I alt			
Antal børn og unge i alt i aldersgruppen 12 – 17 år på Nørrebro			
3378			
Andel afhøringer af unge i forhold til aldersgruppen 12 – 17 år i pct. på Nørrebro (en ung kan have deltaget i flere afhøringer)			
1. halvår	3,70 %	0,24 %	0,12 %
2. halvår			
I alt			

Kilde: "Socialforvaltningen og Koncernservice".

Tabel 2 – Tryghedsindeks for Nørrebro 2014

Nørrebro



Værdierne på tryghedsindekset er inddelt i fem på hinanden følgende handlingskategorier, der anviser, om der er behov for en minimal, reduceret, ordinær, intensiveret eller markant indsats. Grønt "trafiklys" angiver, at der er tale om en signifikant positiv udvikling i bydelen fra sidste år, mens gult angiver, at udviklingen i bydelen ikke er signifikant forskellig fra sidste år. Rødt angiver, at der er tale om en signifikant negativ udvikling i bydelen fra sidste år. "Kilde: Tryghedsindekset for København 2014: www.tryghedsindekset.kk.dk.

Tryghedsindekset 2014 viser, at behovet for en tryghedsskabende indsats på Nørrebro i 2014 er faldet til et reduceret behov. Der er sket en positiv udvikling både i forhold til startmålingen i 2009 og til den sidste måling i 2013. I 2014 er det særligt et fald i politianmeldelserne på Nørrebro, der forklarer, at det samlede Tryghedsindeks for Nørrebro som bydel falder fra et ordinært til et reduceret tryghedsbehov. Borgernes oplevelse af kriminalitet som et nabolagsproblem falder kun marginalt fra 2013 til 2014. Beboerne på Nørrebro oplever således fortsat i højere grad kriminalitet som et nabolagsproblem end københavnere generelt.

INDRE NØRREBRO

SSP-Ledergruppen Indre Nørrebros beskrivelse af situationen

Der har i perioden ikke været episoder med grupper af unge under 18 år, der har skabt uro.

Med hensyn til over 18-årige har Institutionen Kvisten fredag den 13. juni været udsat for en del hærværk, idet en gruppe af 12 til 15 voksne mænd mellem 18 og 23 år, som er brugere af Kvisten, kastede brosten imod indgangspartiet til klubben. Grunden til hærværket skulle være, at de har fået at vide, at de ikke længere kan benytte Kvisten som opholdssted.

Handling

På baggrund af bekymringen for yderligere hærværk blev der iværksat en SSP handleplan gældende for sommerperioden og bl.a. afholdt dialogmøde mellem de unge mænd og myndighederne ved SSP sekretariatet samt centrale repræsentanter fra BUF og SOF. På mødet blev det aftalt, at de unge skulle holde sig i ro, og at myndighederne ville hjælpe dem videre i forhold til uddannelse, job og fritid. Institutionen holder lukket i sommer, og personalet er i stedet på gaden eller afholder aktiviteter eksternt.

SSP-ledergruppen Indre Nørrebro vurdering af situationen og udviklingen siden sidste status

Det er ledergruppens vurdering, at situationen umiddelbart er stabiliseret, og at spændingerne mellem ungegruppen og institutionen er aftagende.

Der er ikke noget at følge op på fra sidste afrapportering. Gruppen omkring Ryesgade og Sjællandgade er ikke længere problemskabende.

YDRE NØRREBRO

SSP-ledergruppen Ydre Nørrebro beskrivelse af situationen

Der har i perioden ikke været episoder med grupper af unge under 18 år, der har skabt uro.

I 1. halvår 2014 har der været bekymring i forbindelse med, at bandemiljøet på Ydre Nørrebro regelmæssigt forsamles i og omkring Nørrebrohallen. Der er særlig bekymring for den synlige hashhandel og den uroskabende adfærd nogle bandemedlemmer skaber i nærområdet.

Handling

Københavns Politi har iværksat en forstærket indsats for at højne trygheden i området. SSP ledergruppen har valgt at supplere politiindsatsen med en række præventive indsatser for at sikre, at målgruppen af unge under 18 år samt målgruppen i alderen 18-25 år ikke inddrages i bandeaktiviteter eller i en eventuel konflikt med politiet ifm. deres forstærkede indsats. De præventive indsatser er bl.a.:

- Hjemmebesøg hos familier til unge under 18 år, hvis der er en bekymring for, at de opholder sig i og omkring bandemiljøet ved Nørrebrohallen.
- Dialogmøde med en eller flere fremtrædende mænd fra den primære målgruppe af 18-25-årige.
- Ekstraordinær gadeplansindsats med medarbejdere fra SOF og BUF.

SSP handleplanen og den synlige politiindsats har haft den ønskede effekt, og bandemiljøet opholder sig kun i meget begrænset omfang i og omkring Nørrebrohallen.

SSP-ledergruppen Ydre Nørrebro vurdering af situationen og udviklingen siden sidste status

Der er ikke noget at følge op på fra sidste afrapportering.

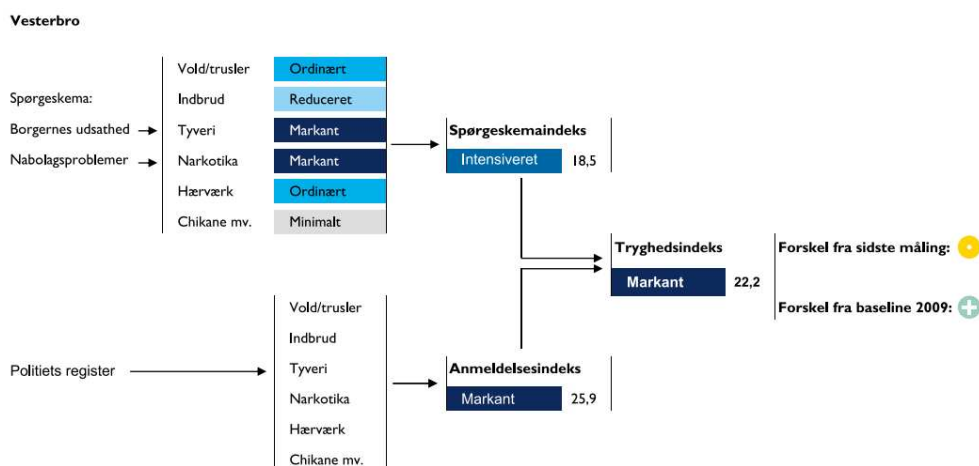
4. Børnefamiliecenter København - Vesterbro

Tabel 1 – Antal unge afhørt i alderen 12 – 17 år i Vesterbro i 2014

Vesterbro	I alt	Fremstillet i Dommervagten	Omfattet af forstærket indsats
1. halvår	64	3	2
2. halvår			
I alt			
Antal børn og unge i alt i aldersgruppen 12 – 17 år i Vesterbro / Kgs. Enghave			
2132			
Andel afhøringer af unge i forhold til aldersgruppen 12 – 17 år i pct. på Vesterbro (en ung kan have deltaget i flere afhøringer)			
1. halvår	3,00 %	0,14 %	0,09 %
2. halvår			
I alt			

Kilde: "Socialforvaltningen og Koncernservice".

Tabel 2 – Tryghedsindeks for Vesterbro 2014*

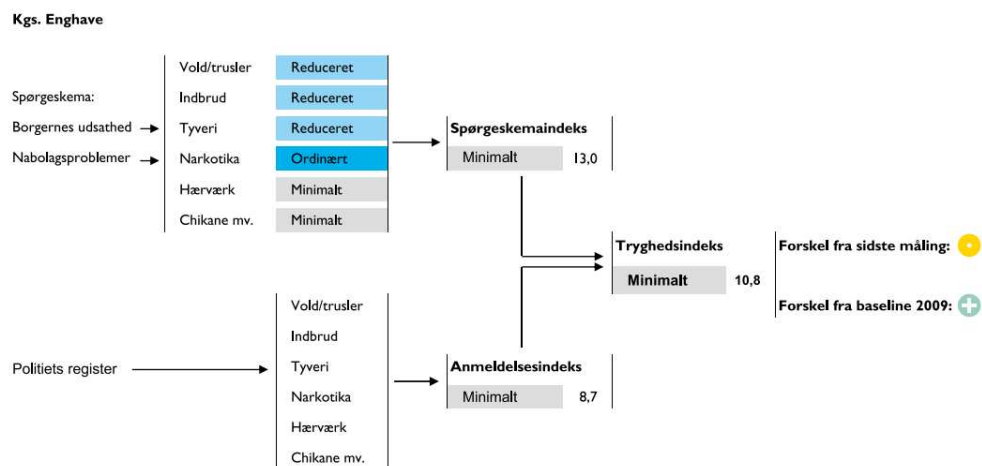


*Bemærk, at der med Tryghedsindeks 2012 blev foretaget en præcisering således, at Vesterbro og Kgs. Enghave er inddelt som separate bydele.

Værdierne på tryghedsindekset er inddelt i fem på hinanden følgende handlingskategorier, der anviser, om der er behov for en minimal, reduceret, ordinær, intensiveret eller markant indsats. Grønt "trafiklys" angiver, at der er tale om en signifikant positiv udvikling i bydelen fra sidste år, mens gult angiver, at udviklingen i bydelen ikke er signifikant forskellig fra sidste år. Rødt angiver, at der er tale om en signifikant negativ udvikling i bydelen fra sidste år. "Kilde: Tryghedsindekset for København 2014: www.tryghedsindekset.kk.dk.

Tryghedsindekset 2014 viser, at der forsat er behov for en markant tryghedsskabende indsats på Vesterbro. Sammenlignet med startmålingen i 2009 har der været en signifikant positiv udvikling på Vesterbro. Dog angiver beboerne på Vesterbro forsat, at de i højere grad oplever kriminalitet i nabolaget end københavnere generelt, ligesom antallet af politianmeldelser er særligt højt på Vesterbro. Vesterbro er forsat den bydel, hvor beboerne i størst grad angiver, at de oplever kriminalitet som et nabolagsproblem. Beboerne oplever særligt narkotika og tyveri som et nabolagsproblem, hvilket understøttes af meget høje politianmeldelser for disse kriminalitetstyper.

Tabel 3 – Tryghedsindeks for Kgs. Enghave 2014*



*Bemærk, at der med Tryghedsindeks 2012 blev foretaget en præcisering således, at Vesterbro og Kgs. Enghave er inddelt som separate bydele.

Værdierne på tryghedsindekset er inddelt i fem på hinanden følgende handlingskategorier, der anviser, om der er behov for en minimal, reduceret, ordinær, intensiveret eller markant indsats. Grønt "trafiklys" angiver, at der er tale om en signifikant positiv udvikling i bydelen fra sidste år, mens gult angiver, at udviklingen i bydelen ikke er signifikant forskellig fra sidste år. Rødt angiver, at der er tale om en signifikant negativ udvikling i bydelen fra sidste år. "Kilde: Tryghedsindekset for København 2014: www.tryghedsindekset.kk.dk.

Tryghedsindekset 2014 viser, at indsatsbehovet i Kgs. Enghave fortsat er minimalt. Der kan påvises en positiv udvikling i Tryghedsindekset sammenlignet med startmåling i 2009. Der kan dog ikke påvises en udvikling fra 2013 til 2014. I 2014 er det fortsat narkotika, som beboerne særligt angiver som et nabolagsproblem, hvilket understøttes af relativt høje anmeldelsestal for narkotika i Kgs. Enghave.

VESTERBRO

SSP ledergruppen Vesterbro beskrivelse af situationen

Der har i perioden ikke været episoder med grupper af unge over eller under 18 år, der har skabt uro.

Handling

Vesterbro fortsætter det kontinuerlige kriminalitetsforbyggende arbejde ud fra indsatserne SSP i årsplanen. Yderligere handling er ikke påkrævet pt.

SSP- ledergruppens vurdering af udviklingen siden sidste status og handling

I området omkring *Otto Krabbes Plads/ Apostelgården* er der stadig en øget opmærksomhed fra SSP Vesterbro, og ledergruppen fastholder dialogen med beboerne. Der har i indeværende afrapporteringsperiode været roligt.

SYDHAVNEN

SSP-ledergruppen Sydhavnen beskrivelse af situationen

Sydhavnen har i 1.halvår af 2014 været forholdsvis rolig. Der er stadig et øget samarbejde mellem SSP Sydhavnen/Kgs. Enghave og SSP Valby via et hyppigt og kontinuerligt enkeltsagsarbejde i en SSP koordinationsgruppe.

Handling

Sydhavnen fortsætter deres kontinuerlige kriminalitetsforbyggende arbejde ud fra de i årsplanen beskrevne indsatser. Yderligere handling er ikke påkrævet pt.

SSP- ledergruppens vurdering af udviklingen siden sidste status og handling

Der er intet at følge op på siden sidste afrapportering.

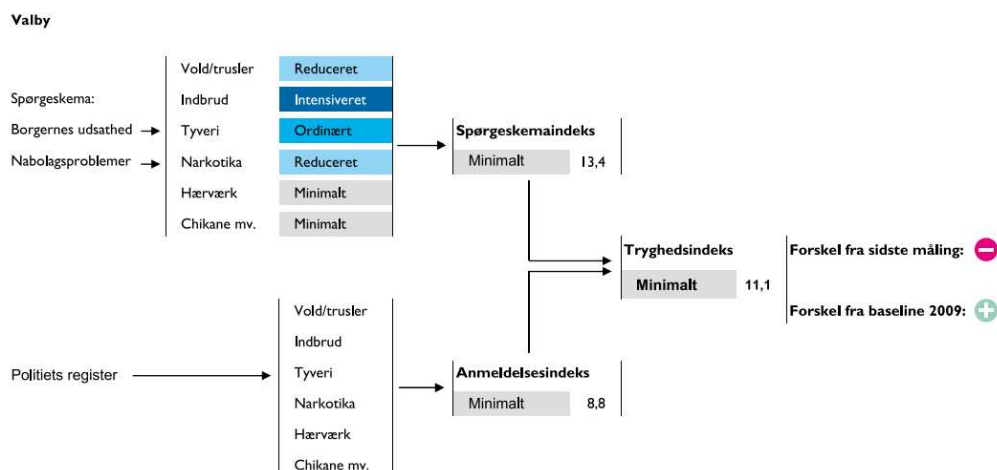
5. Børnefamiliecenter København - Valby

Tabel 1 – Antal unge afhørt i alderen 12 – 17 år i Valby i 2014

Valby	I alt	Fremstillet i Dommervagten	Omfattet af forstærket indsats
1. halvår	79	4	1
2. halvår			
I alt			
Antal børn og unge i alt i aldersgruppen 12 – 17 år i Valby			
2634			
Andel afhøringer af unge i forhold til aldersgruppen 12 – 17 år i pct. i Valby (en ung kan have deltaget i flere afhøringer)			
1. halvår	3,00 %	0,15 %	0,04 %
2. halvår			
I alt			

Kilde: "Socialforvaltningen og Koncernservice".

Tabel 2 – Tryghedsindeks for Valby 2014



Værdierne på tryghedsindekset er inddelt i fem på hinanden følgende handlingskategorier, der anviser, om der er behov for en minimal, reduceret, ordinær, intensiveret eller markant indsats. Grønt "trafiklys" angiver, at der er tale om en signifikant positiv udvikling i bydelen fra sidste år, mens gult angiver, at udviklingen i bydelen ikke er signifikant forskellig fra sidste år. Rødt angiver, at der er tale om en signifikant negativ udvikling i bydelen fra sidste år. "Kilde: Tryghedsindekset for København 2014: www.tryghedsindekset.kk.dk.

Tryghedsindekset 2014 viser, at Valby fortsat har et minimalt indsatsbehov. Der er generelt sket en positiv udvikling i Valby sammenlignet med den første måling i 2009. Fra 2013 til 2014 er der dog sket en signifikant negativ udvikling i Valby. Den negative udvikling på Tryghedsindekset skyldes mindre stigninger på spørgeskemaindekset såvel som anmeldelsesindekset. Ændringerne er dog ikke nok til at ændre det samlede indsatsbehov i Valby. I 2014 angiver beboerne fortsat særligt indbrud som et nabolagsproblem, hvilket understøttes af relativt høje anmeldelsestal for indbrud.

VALBY

SSP-ledergruppen Valbys beskrivelse af situationen

Valby Langgade/Gl. Valby (Akacieparken/Lukretiavej): I maj 2014 lukkede Hofmanns Mindes ungdomsklub 2 aftener på grund af stor intern uro. Uroen var et slagsmål med div. slagvåben mellem 2 grupper unge på ca. 20 personer. De unge var i alderen 15 – 22 år (størstedelen 15 – 17 år).

Folehaven

Folehaven er i perioden belastet af kriminalitet og uroskabende adfærd begået af en gruppe bestående af 15 til 20 unge i alderen 16–23 år. Denne adfærd bestod af hærværk rettet mod områdets institutioner, trusler rettet mod medarbejdere samt hashsalg og utryghedsskabende adfærd i nærområdet.

Handling

Valby Langgade/Gl. Valby (Akacieparken/Lukretiavej): Der blev foretaget konfliktmægling mellem de 2 ovennævnte grupperinger og lavet aftaler med størstedelen af de unges forældre. Klubbens personale fik psykologbistand og fortsatte udviklingen af den pædagogiske linje for de utilpassede unge. Københavnerteamet blev også tilkaldt, foruden det almindelige gadeplansarbejdet, der i perioden blev intensiveret.

Folehaven

SSP ledergruppen i Valby har igangsat en "tryghedsplan" i januar 2014 bestående bl.a. af:

- Dialogmøder med gruppen af både under og over 18-årige
- Hjemmebesøg
- Forældremøder
- Dialogmøder med borgere
- Øget patruljering af Københavns Politi

SSP-Ledergruppen Valby/Sydhavnens vurdering af situationen og udviklingen siden sidste status

Valby Langgade/Gl. Valby (Akacieparken/Lukretiavej): P.t. er der ro i området Akacieparken og Lukretiavej mellem de ovennævnte grupper af unge.

Folehaven: Tryghedsplan er evalueret 2.6.14 af SSP ledergruppen. Situationen er, at der p.t. ikke er uro i området. Ledergruppen vil arbejde videre med et styrket sags- og motivationsarbejde rettet mod de over 18-årige unge og en fungerende lokal ungerådgivning.

6. Børnefamiliecenter København - Brønshøj-Husum-Vanløse

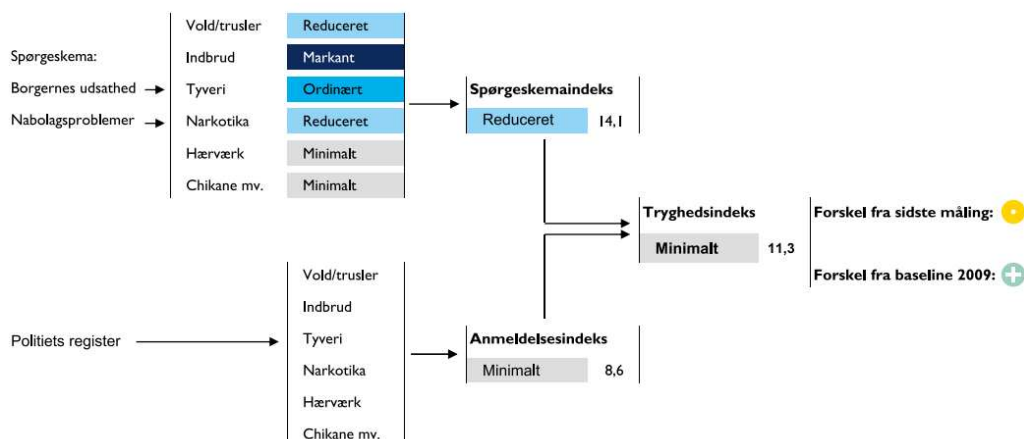
Tabel 1 – Antal unge afhørt i alderen 12 – 17 år i Brønshøj-Husum-Vanløse i 2014

Brønshøj-Husum- Vanløse	I alt	Fremstillet i Dommervagten	Omfattet af forstærket indsats
1. halvår	125	9	2
2. halvår			
I alt			
Antal børn og unge i alt i aldersgruppen 12 – 17 år i Brønshøj-Husum-Vanløse			
5005			
Andel afhøringer af unge i forhold til aldersgruppen 12 – 17 år i pct. i Brønshøj-Husum-Vanløse (en ung kan have deltaget i flere afhøringer)			
1. halvår	2,50 %	0,18 %	0,04 %
2. halvår			
I alt			

Kilde: "Socialforvaltningen og Koncernservice".

Tabel 2 – Tryghedsindeks for Brønshøj-Husum 2014

Brønshøj/Husum

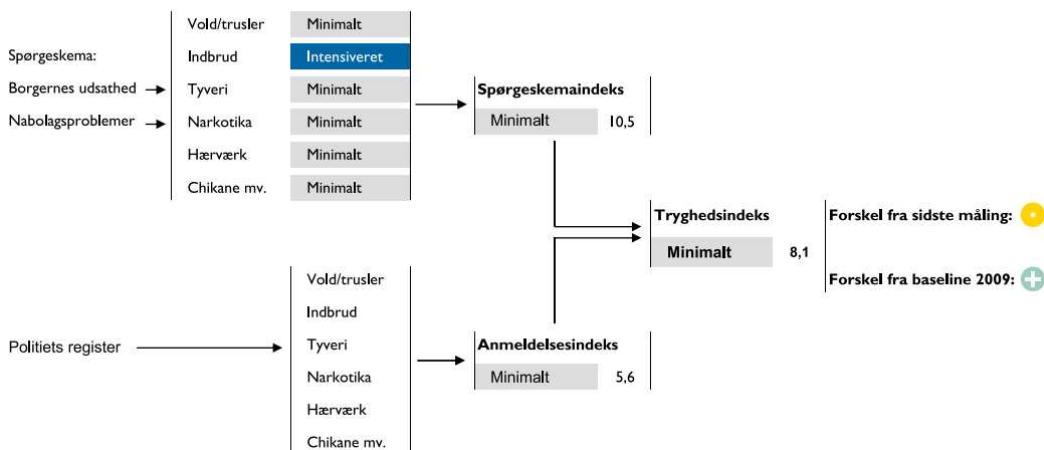


Værdierne på tryghedsindekset er inddelt i fem på hinanden følgende handlingskategorier, der anviser, om der er behov for en minimal, reduceret, ordinær, intensiveret eller markant indsats. Grønt "trafiklys" angiver, at der er tale om en signifikant positiv udvikling i bydelen fra sidste år, mens gult angiver, at udviklingen i bydelen ikke er signifikant forskellig fra sidste år. Rødt angiver, at der er tale om en signifikant negativ udvikling i bydelen fra sidste år. "Kilde: Tryghedsindekset for København 2014: www.tryghedsindekset.kk.dk.

Tryghedsindekset 2014 viser, at det minimale behov for tryghedsskabende indsatser i Brønshøj-Husum er fastholdt fra 2013 til 2014. Antallet af anmeldelser for bydelen er fortsat minimalt, mens spørgeskemaindekset stiger marginalt, hvilket bringer spørgeskemaindekset til et reduceret indsatsbehov. Ændringen i spørgeskemaindekset fra 2013 til 2014 kan dog ikke påvises som statistisk signifikant.

Tabel 3 – Tryghedsindeks for Vanløse 2014

Vanløse



Værdierne på tryghedsindekset er inddelt i fem på hinanden følgende handlingskategorier, der anviser, om der er behov for en minimal, reduceret, ordinær, intensiveret eller markant indsats. Grønt "trafiklys" angiver, at der er tale om en signifikant positiv udvikling i bydelen fra sidste år, mens gult angiver, at udviklingen i bydelen ikke er signifikant forskellig fra sidste år. Rødt angiver, at der er tale om en signifikant negativ udvikling i bydelen fra sidste år. "Kilde: Tryghedsindekset for København 2014: www.tryghedsindekset.kk.dk.

Tryghedsindekset 2014 viser, at indsatsbehovet i Vanløse fortsat er minimalt. Der kan påvises en positiv udvikling på Tryghedsindekset sammenlignet med startmålingen i 2009. I Vanløse oplever beboerne særligt indbrud som et problem, hvilket understøttes af relativt høje anmeldelsestal for indbrud.

BRØNSHØJ-HUSUM/TINGBJERG

SSP-Ledergruppen Brønshøj-Husum/Tingbjerg vurdering af situationen og udviklingen siden sidste status

I Brønshøj-Husum/Tingbjerg har der i perioden januar til juli 2014 overordnet været roligt i lighed med 2. halvår af 2013 og modsat 1. halvår af 2013.

Bellahøj området er dog præget af en gruppe af unge under 18 år, der er utryghedsskabende i nærmiljøet.

Handling

Bellahøj

SSP ledergruppen er bekymret for udviklingen i Bellahøj. Der er en gruppe på 20-25 børn og unge mellem 8 og 15 år, der i aftentimerne skaber meget utryghed på gadeplan, i kældre og opgange i bebyggelserne etc. I perioden er der registreret en ildspåsættelse, der er anmeldelser om trusler mod beboere og hærværk i området. Der ses en væsentlig stigning af SSP enkeltsager for området.

Handlinger på baggrund af ovenstående er bl.a.:

- Screening af ungegruppen
- Gadeplansindsats
- Dialog med forældre via klub- og gadeplan
- Samarbejde med beboerforeninger

SSP-ledergruppen Brønshøj/Husum og Tingbjergs vurdering af situationen, udviklingen siden sidste status og handling på disse

Det er ledergruppens vurdering, at udviklingen siden sidste status er, at der i Voldparken og Tingbjerg er roligt, men Bellahøj området udvikler sig fortsat negativt.

Brønshøj Torv er modsat sidste status ikke udfordret af grupper af unge, der tager ophold. På Husum Torv er der fortsat unge under og over 18 år, der tager ophold. Der er igangværende SSP indsats herfor.

VANLØSE

SSP-Ledergruppen Vanløse beskrivelse af situationen

Der har ikke været nogen markante uroskabende episoder i lokalområdet i forhold til unge under 18 år i 1. halvår 2014.

Handling

Der har ikke været hændelser, der giver anledning til specifik indsats.

SSP-Ledergruppen Vanløse vurdering af situationen og udviklingen siden sidste status

Situationen i Vanløse med hensyn til børn og unge vurderes som stabil og rolig i lighed med 2. halvår 2013.

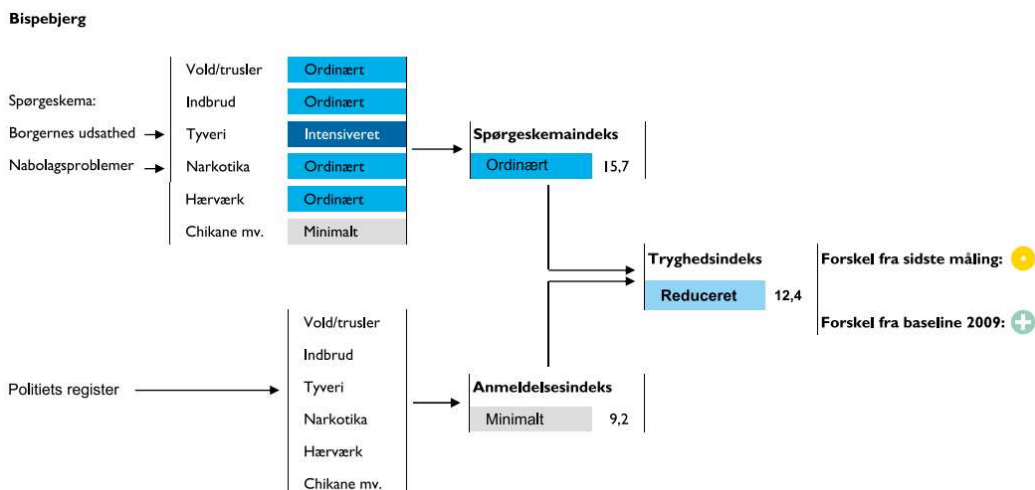
8. Børnefamiliecenter København - Bispebjerg

Tabel 1 – Antal unge afhørt i alderen 12 – 17 år på Bispebjerg i 2014

Bispebjerg	I alt	Fremstillet i Dommervagten	Omfattet af forstærket indsats
1. halvår	85	4	3
2. halvår			
I alt			
Antal børn og unge i alt i aldersgruppen 12 – 17 år på Bispebjerg			
2026			
Andel afhøringer af unge i forhold til aldersgruppen 12 – 17 år i pct. på Bispebjerg (en ung kan have deltaget i flere afhøringer)			
1. halvår	4,20 %	0,20 %	0,15 %
2. halvår			
I alt			

Kilde: "Socialforvaltningen og Koncernservice".

Tabel 2 – Tryghedsindeks for Bispebjerg 2014



Værdierne på tryghedsindekset er inddelt i fem på hinanden følgende handlingskategorier, der anviser, om der er behov for en minimal, reduceret, ordinær, intensiveret eller markant indsats. Grønt "trafiklys" angiver, at der er tale om en signifikant positiv udvikling i bydelen fra sidste år, mens gult angiver, at udviklingen i bydelen ikke er signifikant forskellig fra sidste år. Rødt angiver, at der er tale om en signifikant negativ udvikling i bydelen fra sidste år. "Kilde: Tryghedsindekset for København 2014: www.tryghedsindekset.kk.dk.

Tryghedsindekset 2014 viser, at indsatsbehovet i Bispebjerg er fastholdt på et reduceret behov fra 2013 til 2014. Sammenlignet med startmålingen i 2009 er der sket en positiv udvikling i Bispebjerg. I 2014 oplever beboerne i Bispebjerg dog fortsat i højere grad kriminalitet som et nabolagsproblem end københavnere generelt. Anmeldelsesindekset falder i 2014, hvilket primært skyldes faldende anmeldelser for indbrud og hærværk.

BISPEBJERG

SSP-Ledergruppen Bispebjergs beskrivelse af situationen

Der har i perioden ikke været episoder med grupper af unge over eller under 18 år, der har skabt uro.

Handling

Der er ikke foretaget noget ud over de indsatser, der er beskrevet i årsplanen.

SSP-Ledergruppens vurdering af situationen og udviklingen siden sidste status

Der er ikke noget at følge op på fra sidste afrapportering.

9. Børnefamiliecenter København - Amager Øst

Tabel 1 – Antal unge afhørt i alderen 12 – 17 år på Amager i 2014

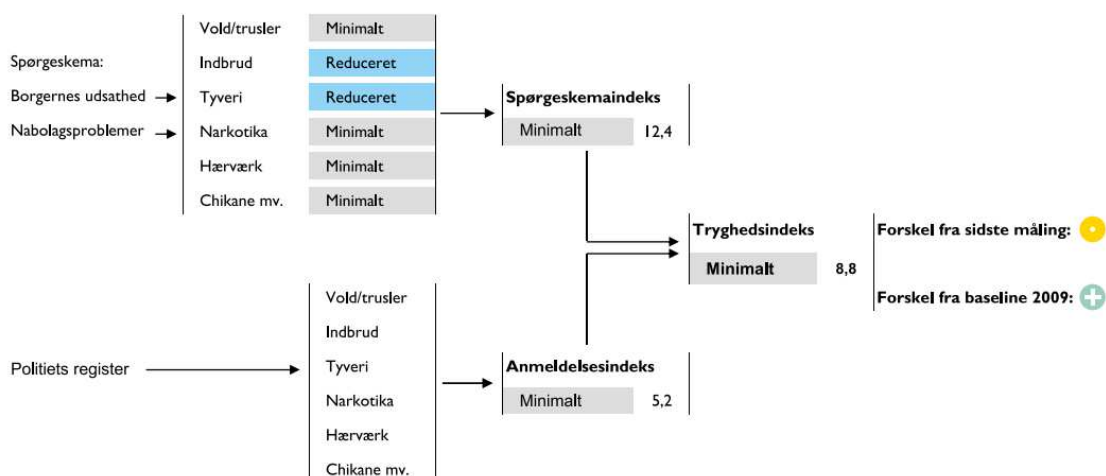
Amager Øst	I alt	Fremstillet i Dommervagten	Omfattet af forstærket indsats
1. halvår	91	5	2
2. halvår			
I alt			
Antal børn og unge i alt i aldersgruppen 12 – 17 år på Amager Øst			
2256			
Andel afhøringer af unge i forhold til aldersgruppen 12 – 17 år i pct. på Amager Øst (en ung kan have deltaget i flere afhøringer)			
1. halvår	4,03 %	0,22 %	0,09 %
2. halvår			
I alt			

Kilde: "Socialforvaltningen og Koncernservice".

* Andelen fra første kvartal er behæftet med fejl, da der har været fejl i opgørelsen af antal unge mellem 12 og 17 år.

Tabel 2 – Tryghedsindeks for Amager Øst 2014

Amager Øst



Værdierne på tryghedsindekset er inddelt i fem på hinanden følgende handlingskategorier, der anviser, om der er behov for en minimal, reduceret, ordinær, intensiveret eller markant indsats. Grønt "trafiklys" angiver, at der er tale om en signifikant positiv udvikling i bydelen fra sidste år, mens gult angiver, at udviklingen i bydelen ikke er signifikant forskellig fra sidste år. Rødt angiver, at der er tale om en signifikant negativ udvikling i bydelen fra sidste år. "Kilde: Tryghedsindekset for København 2014: www.tryghedsindekset.kk.dk.

Tryghedsindekset 2014 viser, at der fortsat er et minimalt indsatsbehov på Amager Øst. Der kan påvises en positiv udvikling sammenlignet med startmålingen i 2009, men ikke sammenlignet med sidste måling i 2013. I 2014 angiver beboerne på Amager Øst i signifikant mindre grad, at de er udsatte for og oplever kriminalitet som nabolagsproblem sammenlignet med københavnernes generelt.

SUNDBY NORDØST

SSP-Ledergruppen Sundbyøster beskrivelse af situationen

Der har ikke været markante uroskabende hændelser at afrapportere med unge under 18 år for 1. halvår 2014.

Uroskabende 18+ grupperinger:

Der har været forholdsvis roligt i lokalområdet i første halvår af 2014. I marts måned har der dog været to knivstikkerier i forlængelse af hinanden. Episoderne er fundet sted i Vermlandsgade i umiddelbar nærhed af Holmbladsgade. Én af de lokale 18 + drenge blev stukket ned, hvilket afstedkom, at en anden 18 + fra lokalområdet, men med tilhørsforhold til Værebros Hårde Kerne (VHK), dagen efter blev stukket ned som hævn. Dagene herefter kom der "besøg" af grupperinger udefra. Grupperingerne havde tilknytning til VHK. Grupperingen bar våben (pistoler/knive) og havde en meget truende adfærd og ønskede ikke at indgå i dialog. Grundet VHK tilstedeværelse i området (i ca. en 14 dages tid), var der ingen unge under 18 år på gaden efter kl. 21.

Handling

Gadeplansmedarbejderne BUF-SOF var de 14 dage konflikten stod på massivt tilstede på gaden og var synlige omkring de steder de unge opholdt sig ved. Gadeplansmedarbejdere havde et særlig fokus på de under 18-årige og sikrede bl.a., at de unge blev fulgt hjem hver aften. Gadeplan havde et tæt samarbejde med politiet. Konflikten gik efter en 14 dages i sig selv, og den massive tilstedeværelse fra gadeplan blev herefter langsom nedtrappet.

SSP ledergruppes vurdering af situationen og udviklingen siden sidste status

Der har siden medio april måned været stille i området. I forhold til den uro på biblioteket og i Prismen, der er omtalt i afrapporteringen for 2. halvår 2013, har de igangsatte SSP indsatser haft den ønskede effekt, og perioden har efterfølgende været forholdsvis rolig.

SUNDBY SYDØST

SSP Ledergruppen Sundbyøster beskrivelse af situationen

Unge under 18 år i 1.halvår 2014:

Der har været nogle uroskabende episoder i lokalområdet centreret omkring Fritidscentret Gaia. Det drejer sig om en gruppe på ca. 20 i alderen 14-16 år. Uroen er bl.a. kommet til udtryk ved afbrænding af knallert ude foran klubben Gaia, forsøg på "befrielse" af tilbageholdt butikstyv, trusler af personale i Gaia samt konfrontation mellem klubmedlemmer og udefrakommende unge.

Handling

Der er iværksat en fremskyndt enkeltsagsbehandling i form af hurtige hjemmebesøg ved særlig bekymring. Der har været hjemmebesøg hos en af de toneangivende i ovenstående konflikter og igangsat gadeplansarbejde i området i og omkring Gaia.

SSP Ledergruppen Sundbyøster vurdering af situationen og udviklingen siden sidste status

Der er ved periodens udgang ro på i Gaia med kun enkelte tilfælde af grænseoverskridende adfærd. De unge, der er bosiddende i Amager Øst, er screenet.

Udover ovennævnte er der ikke yderligere at følge op på siden sidste afrapportering.

10. Børnefamiliecenter København - Amager Vest

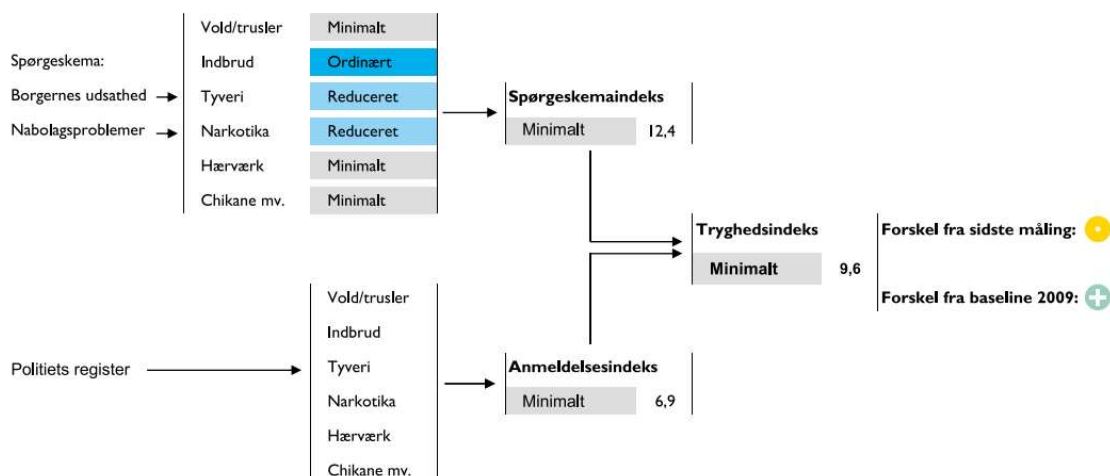
Tabel 1 – Antal unge afhørt i alderen 12 – 17 år på Amager i 2014

Amager Vest	I alt	Fremstillet i Dommervagten	Omfattet af forstærket indsats
1. halvår	112	9	5
2. halvår			
I alt			
Antal børn og unge i alt i aldersgruppen 12 – 17 år på Amager Vest			
2805			
Andel afhøringer af unge i forhold til aldersgruppen 12 – 17 år i pct. på Amager Vest (en ung kan have deltaget i flere afhøringer)			
1. halvår	3,99 %	0,32 %	0,18 %
2. halvår			
I alt			

Kilde: "Socialforvaltningen og Koncernservice".

Tabel 2 – Tryghedsindeks for Amager Vest 2014

Amager Vest



Værdierne på tryghedsindekset er inddelt i fem på hinanden følgende handlingskategorier, der anviser, om der er behov for en minimal, reduceret, ordinær, intensiveret eller markant indsats. Grønt "trafiklys" angiver, at der er tale om en signifikant positiv udvikling i bydelen fra sidste år, mens gult angiver, at udviklingen i bydelen ikke er signifikant forskellig fra sidste år. Rødt angiver, at der er tale om en signifikant negativ udvikling i bydelen fra sidste år. "Kilde: Tryghedsindekset for København 2014: www.tryghedsindekset.kk.dk.

Tryghedsindekset 2014 viser, at der fortsat er et minimalt indsatsbehov på Amager Vest. Der kan påvises en positiv udvikling sammenlignet med startmålingen i 2009, men ikke sammenlignet med sidste måling i 2013. I 2014 angiver beboerne på Amager Vest i signifikant mindre grad, at de er udsatte for og oplever kriminalitet som nabolagsproblem, sammenlignet med københavnernes generelt.

SUNDBY NORDVEST

SSP-Ledergruppen Sundbyvester beskrivelse af situationen

I forhold til Havnebadet ses en større udfordring i år end i de foregående år. Formentlig som følge af transmissionen af fodbold VM. Ifølge observationer fra Københavnerteam (SOF) og politi træffes udsatte unge fra andre bydele, og der er tilstedeværelse af voksne unge med tilknytning til etablerede bandegrupperinger.

Der har været to episoder med knivstikkeri på Bryggen ved Havnefronten. Den 9.6 var der knivstikkeri mellem to mænd i tyverne om aftenen. D. 10.6. var der knivstikkeri og masseslagsmål mellem en større gruppe unge i alderen 16-24 år.

Handling

Der er udarbejdet en handleplan under VM på Bryggen. Handleplanens varighed: 18.06-12.07, herefter vurderes om behov for forlængelse.

Handleplanen bygger på følgende elementer:

- Opsøgende gadeplansindsats for unge under 18 år (BUF/SOF Amager)
- Gadeplansindsats for unge under og over 18 år (Københavnerteam – SOF)
- Daglig tilstedeværelse af lokalpolitiet
- Hjemmebesøg hos bekymrende unge (Den Kriminalpræventive Sektion/SOF)

Der har efterfølgende ikke været konflikter mellem grupper af unge omkring Islands Brygge.

SSP Ledergruppen Sundbyvester vurdering af situationen og udviklingen siden sidste status

Der er dæmmet op for uro og utryghedsskabende adfærd i Gullandsgården. Der har hen over foråret været arrangementer foretaget i samarbejde mellem beboere, gadeplansmedarbejdere, samt SOF og Den Bolig Sociale helhedsplan. Der arbejdes videre i helhedsplanen med flere initiativer bl.a. en fædregruppe.

I forhold til uro og chikane af voksne beboere på Sundholm, som er omtalt i afrapportering for 2. halvår 2013, har der været roligt i 1. halvår 2014, hvorfor der ikke iværksættes yderligere.

SUNDBY SYDVEST

SSP-Ledergruppen Sundbyvester beskrivelse af situationen

Der har ikke været nogen markante uroskabende episoder i lokalområdet i forhold til unge under 18 år.

Handling

Der har ikke været behov for ekstraordinære indsatser udover de i årsplanen besluttede.

SSP-Ledergruppen Sundbyvesters vurdering af situationen og udviklingen siden sidste status

Ledergruppen har stor bevågenhed og bekymring i forhold til gruppen af unge 18+ i tilfælde af, at gruppen eller enkeltindivider reagerer i forbindelse med nedrivning af Solvangscenteret. Solvangscenteret rummer de lokaler, som 18+ har fået stillet til rådighed af boligforeningen 3B. Ledergruppen følger udviklingen i tæt dialog med 3B. Der er behov for at udvikle en matrikelløs indsats rettet mod målgruppen af 18+ i samarbejde mellem 3B og SSP+.

SSP+

Status for unge omfattet af SSP+ indsats ved udgangen af 1. halvår 2014

Kategori	2010				2011				2012				2013		2014
	1. kvartal	2. kvartal	3. kvartal	4. kvartal	1. kvartal	2. kvartal	3. kvartal	4. kvartal	1. kvartal	2. kvartal	3. kvartal	4. kvartal	1. halvår	2. halvår	1. halvår
Unge i handleplan	19	23	33	60	86	100	100	103	107	109	101	102	93	113¹	94²
Unge afsluttet jf. handleplan:	1	23	10	21	21	22	23	28	28	32	38	43	50	62	87
- Arbejde (støttet / understøttet)	0	11	4	7	7	7	7	9	9	7	8	11	14	19	24
- Uddannelse	1	9	4	10	10	10	10	11	11	15	16	18	22	28	40
- Andet	0	3	2	4	4	5	6	8	8	10	14	14	14	15	23
Unge udgået fra handleplan	13	25	24	30	36	37	37	44	53	53	61	66	73	89	104
- Flyttet, død m.v.	1	2	3	2	5	7	7	7	8	9	12	13	14	17	19
- Behandling	2	2	3	1	1	3	4	4	7	4	4	4	4	5	5
- Forvaring	7	15	10	15	14	10	10	13	11	11	15	15	16	19	21
- Andet	3	6	8	12	16	17	16	20	27	29	30	34	39	50	59
I alt	33	71	67	111	143	159	160	175	188	194	200	211	216	264	285

¹ Inkl. 22 sager i forbindelse med Partnerskabsaftale for et trygt Indre Nørrebro.

² Inkl. 30 sager i forbindelse med Partnerskabsaftalen for et trygt Indre Nørrebro og særlig indsats i Tingbjerg.

SSP+ ledergruppens vurdering af udviklingen i SSP+ arbejdet

Der er fortsat tilgang af SSP+ sager generelt i København. Antallet af sager, som afsluttes med, at den unge kommer i uddannelse eller arbejde er stigende.

Det totale antal aktive sager, der løbende håndteres, har stabiliseret sig på ca. 100.

Overdragelsesordning af sager fra SSP lokaludvalg og ledergrupper til SSP+ er startet. Der er således en mindre stigning i sager for 17½ til 18-årige.

Som en særlig indsats i perioden har SSP+ fortsat været en aktiv part i Partnerskabsaftalen "For et trygt Indre Nørrebro". SSP+ ledergruppen har håndteret 30 personer over 18 år, og har via SSP+ gruppen på Nørrebro kontaktet og iværksat tilbud til de unge, som ikke var i uddannelse eller arbejde. 10 er afsluttet, da de er kommet i uddannelse eller arbejde, og det vurderes, at der ikke fortsat er grund til bekymring.

I Tingbjerg området er yderligere iværksat en indsats med håndtering af 10 unge over 18 år. Via SSP+ gruppen i Brønshøj-Vanløse er de kontaktet, og der er iværksat tilbud til de unge, som ikke var i uddannelse eller arbejde.