



08-06-2016

Sagsnr.
2016-0084443

Dokumentnr.
2016-0084443-1

Sagsbehandler
Charlotte Nordenhof
Wernersen

Bilag 8 Opbakningsundersøgelse

I bilaget vises en opgørelse af opbakningen til fem gårdhaver i Offenbachsvejkarréen, Korsikavejkarréen, Stokrosevejkarréen, Odins Tværgadekarréen og Marthagadekarréen.

Forvaltningen har gennemført en undersøgelse af beboere, erhverv og ejeres opbakning til etablering af de fem fælles gårdhaver.

Undersøgelserne er gennemført digitalt via e-boks i perioden 11. februar 2016 til 7. april 2016. Resultat af undersøgelserne er opgjort efter principperne for fælles gårdhaver, vedtaget på mødet i Teknik- og Miljøudvalget den 27. april 2015.

Principperne for opbakning til en fælles gårdhave er, at:

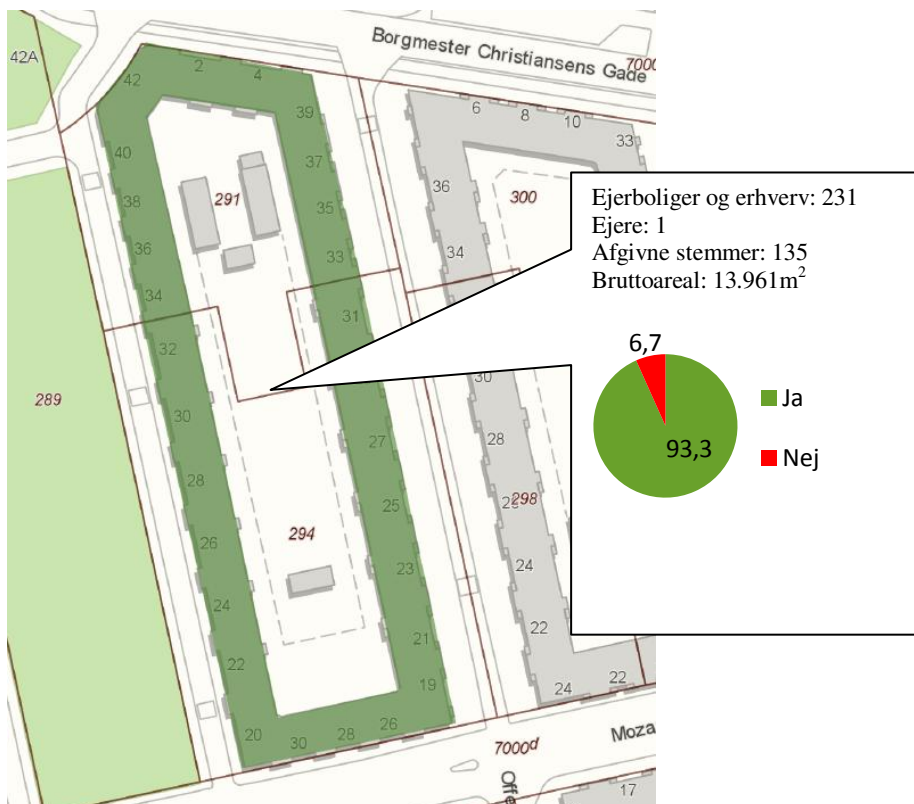
- mere end 2/3 af de *afgivne* stemmer er positive overfor projektforslaget, og
- ja-ejendommene udgør *mere end halvdelen* af bruttoetagearealet i karréen. Ja-ejendomme er ejendomme, hvor mere end 50 % af de afgivne stemmer er for en fælles gårdhave.

Opgørelse af den lokale opbakning i Offenbachsvejkarréen

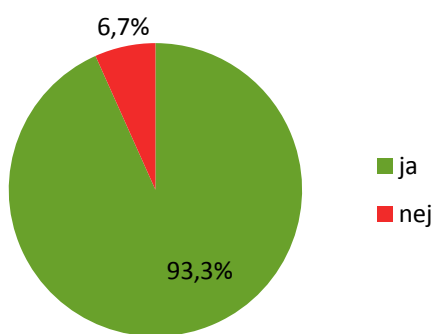
Karréen består af én ejerboligforening, 225 boliger og 6 erhvervslejemål. De afgivne stemmer fordeler sig som vist i nedenstående tabeller og figurer.

<i>Opgørelse for og imod en fælles gårdhave i Offenbachsvejkarréen</i>	Bruttoetageareal i m ²	Samtlige mulige stemmer	Afgivne stemmer	Stemme-procent	Ja stemmer af afgivne stemmer	Nej stemmer af afgivne stemmer
Offenbachsvejkarréen i antal	13.961	232	135		126	9
Offenbachsvejkarréen i %				58,2 %	93,3 %	6,7 %

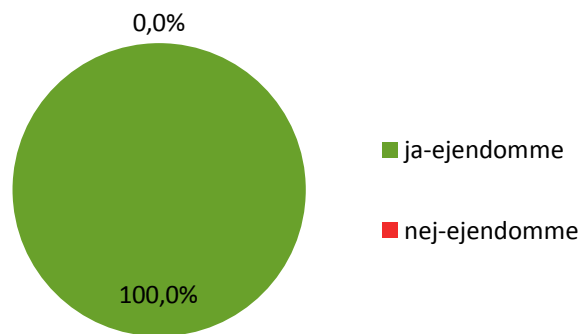
Figur 1: Opgørelse over afgivne stemmer opgjort på ejendomme i karréen



Figur 2: Opgørelse over afgivne stemmer



Figur 3: Opgørelse over ja- og nej-ejendomme



Forvaltningens sammenfatning

Der er tilstrækkelig opbakning i karréen til at opfylde principperne for opbakning, da

- 93,3 % af de afgivne stemmer er for, og
- Ja-ejendommenes bruttoetageareal udgør 100 % af det samlede bruttoetageareal

Opgørelse af den lokale opbakning i Korsikavejkarréen

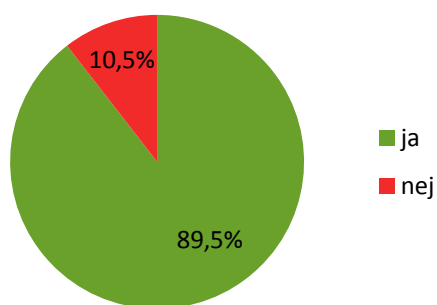
Karréen består af én andelsboligforening, 160 boliger og ét erhvervslejemål. De afgivne stemmer fordeler sig som vist i nedenstående tabel.

Opgørelse for og imod en fælles gårdhave i Korsikavejkarréen	Bruttoetageareal i m ²	Samtlige mulige stemmer	Afgivne stemmer	Stemme-procent	Ja stemmer af afgivne stemmer	Nej stemmer af afgivne stemmer
Korsikavejkarréen i antal	9.270	162	105		94	11
Korsikavejkarréen i %				64,8 %	89,5 %	10,5 %

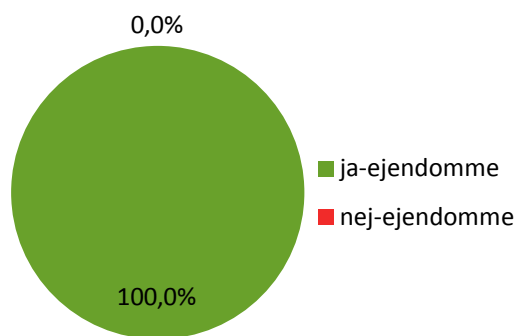
Figur 4: Opgørelse over afgivne stemmer opgjort på ejendomme i karréen



Figur 5: Opgørelse over afgivne stemmer



Figur 6: Opgørelse over ja- og nej-ejendomme



Forvaltningens sammenfatning

Der er tilstrækkelig opbakning i karréen til at opfylde principperne for opbakning, da

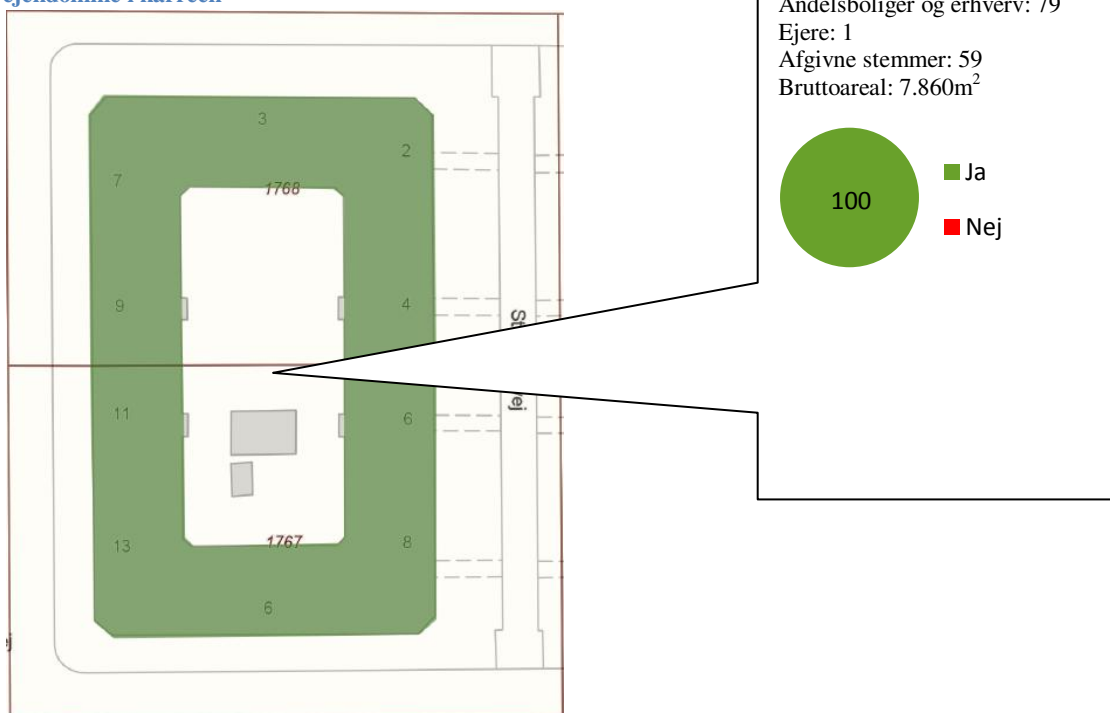
- 89,5 % af de afgivne stemmer er for, og
- Ja-ejendommenes bruttoetageareal udgør 100 % af det samlede bruttoetageareal

Opgørelse af den lokale opbakning i Stokrosevejkarreén

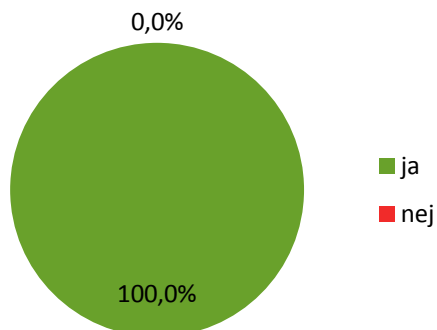
Karreén består af én andelsboligforening, 79 boliger og ingen erhvervslejemål. De afgivne stemmer fordeler sig som vist i nedenstående tabel.

Opgørelse for og imod en fælles gårdhave i Stokrosevejkarreén	Bruttoetageareal i m ²	Samtlige mulige stemmer	Afgivne stemmer	Stemme-procent	Ja stemmer af afgivne stemmer	Nej stemmer af afgivne stemmer
Stokrosevejkarreén i antal	7.860	80	59		59	0
Stokrosevejkarreén i %				73,8 %	100 %	0 %

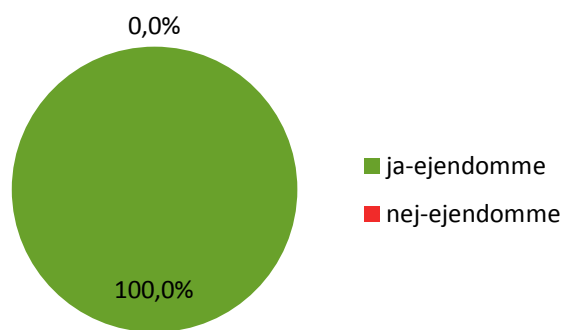
Figur 7: Opgørelse over afgivne stemmer opgjort på ejendomme i karreén



Figur 8: Opgørelse over afgivne stemmer



Figur 9: Opgørelse over ja- og nej-ejendomme



Forvaltningens sammenfatning

Der er tilstrækkelig opbakning i karréen til at opfylde principperne for opbakning, da

- 100 % af de afgivne stemmer er for, og
- Ja-ejendommenes bruttoetageareal udgør 100 % af det samlede bruttoetageareal

Opgørelse af den lokale opbakning i Odins Tværgadekarréen

Karréen består af fire andelsboligforeninger, 119 boliger og fire erhvervslejemål. De afgivne stemmer fordeler sig som vist i nedenstående tabel.

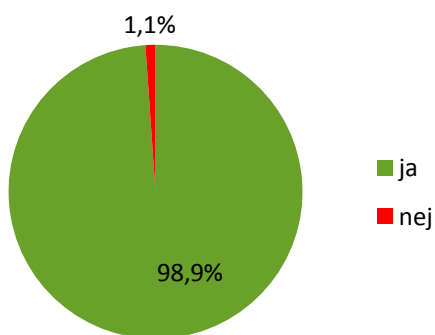
Opgørelse for og imod en fælles gårdhave i Odins Tværgadekarréen	Bruttoetageareal i m ²	Samtlige mulige stemmer	Afgivne stemmer	Stemme-procent	Ja stemmer af afgivne stemmer	Nej stemmer af afgivne stemmer
Jagtvej 123-125, P.D. Løvs Allé 1-3	4.014	39	28	71,8 %	27	1
Jagtvej 119-121, Odinsgade 2-4	3.978	36	25	69,4 %	25	0
Odinsgade 6, Odins Tværgade 2	1.378	22	16	72,7 %	16	0
Odins Tværgade 4-6, P.D. Løvs Allé 5	2.438	30	23	76,7 %	23	0
Odins Tværgadekarréen i antal	11.824	127	92		91	1
Odins Tværgadekarréen i %				72,4 %	98,9 %	1,1 %

Note: Ét hørings svar, der er afgivet fra det digitale afstemningssystem, oplyser, at vedkommende har stemt blank. Der kan kun stemmes blankt, ved at man undlader stemme ja eller nej. Den blanke stemme er derfor ikke medtaget i opgørelsen. En blank stemme vil reelt tælle som en nej-stemme, da afgørelsen baserer sig på antal ja-stemmer ud af antal afgivne stemmer i alt.

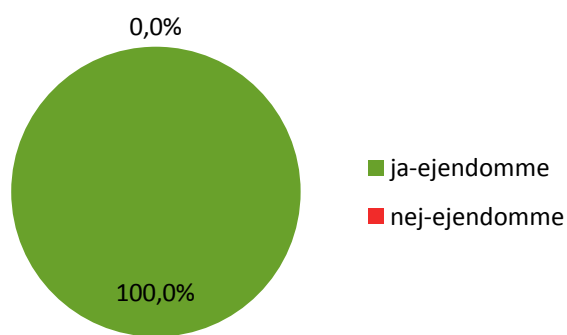
Figur 10: Opgørelse over afgivne stemmer opgjort på ejendomme i karréen



Figur 11: Opgørelse over afgivne stemmer



Figur 12: Opgørelse over ja- og nej-ejendomme



Forvaltningens sammenfatning

Der er tilstrækkelig opbakning i karréen til at opfylde principperne for opbakning, da

- 98,9 % af de afgivne stemmer er for, og
- Ja-ejendommenes bruttoetageareal udgør 100 % af det samlede bruttoetageareal

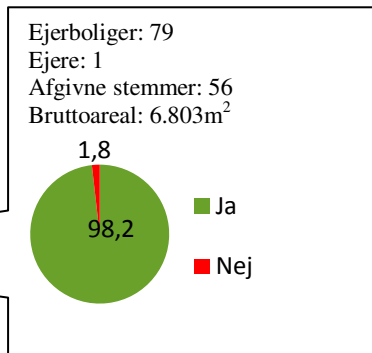
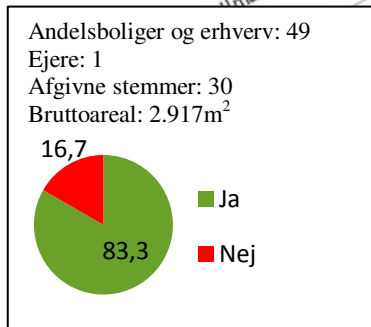
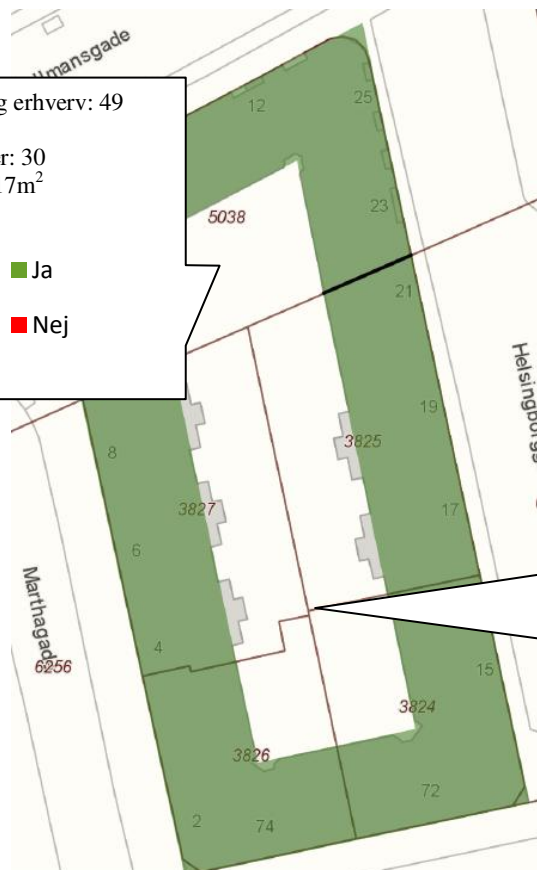
Opgørelse af den lokale opbakning i Marthagadekarréen

Karréen består af én andelsboligforening, én ejerboligforening, 126 boliger og to erhvervslejemål. De afgivne stemmer fordeler sig som vist i nedenstående tabel.

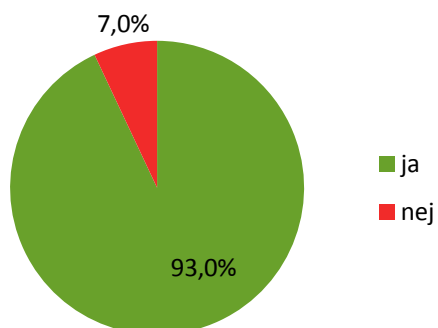
<i>Opgørelse for og imod en fælles gårdhave i Marthagadekarréen</i>	Bruttoetageareal i m ²	Samtlige mulige stemmer	Afgivne stemmer	Stemme-procent	Ja stemmer af afgivne stemmer	Nej stemmer af afgivne stemmer
Marthagade 10-12, Bellmansgade 10-12, Helsingborggade 23-25	2.917	50	30	60,0 %	25	5
Helsingborggade 15-21, Kildevældsgade 72-74. Marthagade 2-8	6.803	80	56	70,0 %	55	1
Marthagadekarréen i antal	9.720	130	86		80	6
Marthagadekarréen i %				66,2 %	93,0 %	7,0 %

Note: Forvaltningen har modtaget yderligere tre ja-stemmer efter afstemningen var afsluttet. Disse er ikke medtaget i opgørelsen.

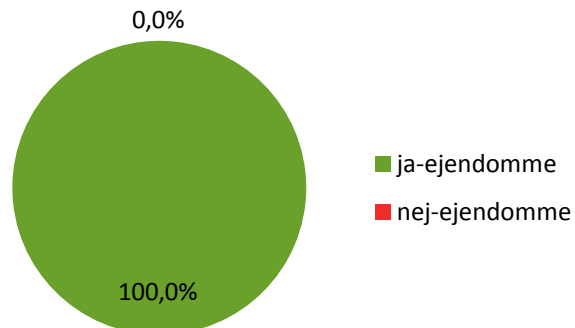
Figur 13: Opgørelse over afgivne stemmer opgjort på ejendomme i karréen



Figur 14: Opgørelse over afgivne stemmer



Figur15: Opgørelse over ja- og nej-ejendomme



Forvaltningens sammenfatning

Der er tilstrækkelig opbakning i karréen til at opfylde principperne for opbakning, da

- 93 % af de afgivne stemmer er for, og
- Ja-ejendommenes bruttoetageareal udgør 100 % af det samlede bruttoetageareal