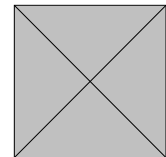




Distriktstilpasninger 2014/15


KØBENHAVNS KOMMUNE

Børne- og
Ungdomsforvaltningen




- Formål


At tilpasse skolernes grunddistrikter efter behov før skoleindskrivningen begynder i november 2013




- Proces
- Børne- og Ungdomsforvaltningen analyserer grunddistrikterne og drøfter behovet for tilpasninger og løsningsmulighederne med skolelederne og områdecheferne og orienterer udvalget.




- Proces
- Forslagene sendes i høring i skolebestyrelserne (BUU 27. februar 2013) med høringsfrist 19. april
- Efter høringen forelægges høringssvarene og de endelige forslag til BUU den 22. maj
- ØU 11. juni og BR 19. juni
- De nye distrikter gælder derefter ved skoleindskrivningen, som begynder i efteråret 2013




- Principper
- Kapacitet
- Fordeling (modersmål og escs)
- Trafiksikkerhed
- Mindste indgreb overfor forældrene




- Principper
- Kapacitet: elevunderlaget og søgningen i grunddistriktet skal passe til skolens kapacitet
 - Har en skole for mange børn i grunddistriktet, kan en del af grunddistriktet måske overføres til naboskolen, hvis der er plads (distriktsløsningen)
 - Skoler beliggende i områder der er permanent presset af mange elever og stor søgning i deres grunddistrikt undersøges for udbygningsmuligheder (anlægsløsningen)



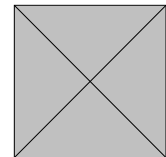
- Principper
- Fordeling: Der ønskes så blandede grunddistrikter som muligt
 - Alle forslag om ændringer af grunddistrikterne, tager så vidt muligt hensyn til ønsket om blandede grunddistrikter



- Principper
- Trafiksikkerhed: skolevejen skal være trafiksikker
 - Alle forslag om ændringer af grunddistrikterne, tager så vidt muligt hensyn til trafiksikkerhed
 - Skolevejen bør være kort
 - Der bør være lysregulering eller andre foranstaltninger ved større vejkryds



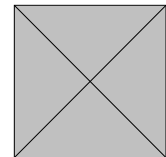
- Principper
- Mindste indgreb overfor forældrene
 - Målene skal opnås med mindst mulige indgreb
 - Det gælder om at nå målene; passende kapacitet, mere fordeling og trafiksikkerhed samtidigt med at så få forældre som muligt, bliver berørt




• 2 Løsningsstrategier

Der forventes en massiv tilvækst i antallet af skolebørn i København de næstkommende år. I nogle dele af byen kan presset afhjælpes med distriktstilpasninger, men andre steder skal skolerne udbygges.

- ”Distriktsløsningen” anvendes hvor der kan foretages balancerede tilpasninger af distrikter, som kan løse kapacitetsudfordringer på skoler nu og på lang sigt
- ”Anlægsløsningen” anvendes hvor distriktstilpasninger ikke er optimale og holdbare løsninger på lang sigt: Den permanente løsning er at udvide de mest pressede skoler og kkfo/fritidshjem. Der er iværksat mere end 20 udvidelser pt. og i budget 2013 er det aftalt, der stilles forslag om yderligere 12 spor de næstkommende to år




- Foreløbig Oversigt
2. Indre By / Østerbro
 3. Nørrebro / Bispebjerg
 4. Vesterbro – Kgs. Enghave / Valby
 5. Vanløse – Brønshøj/Husum
 6. Amager



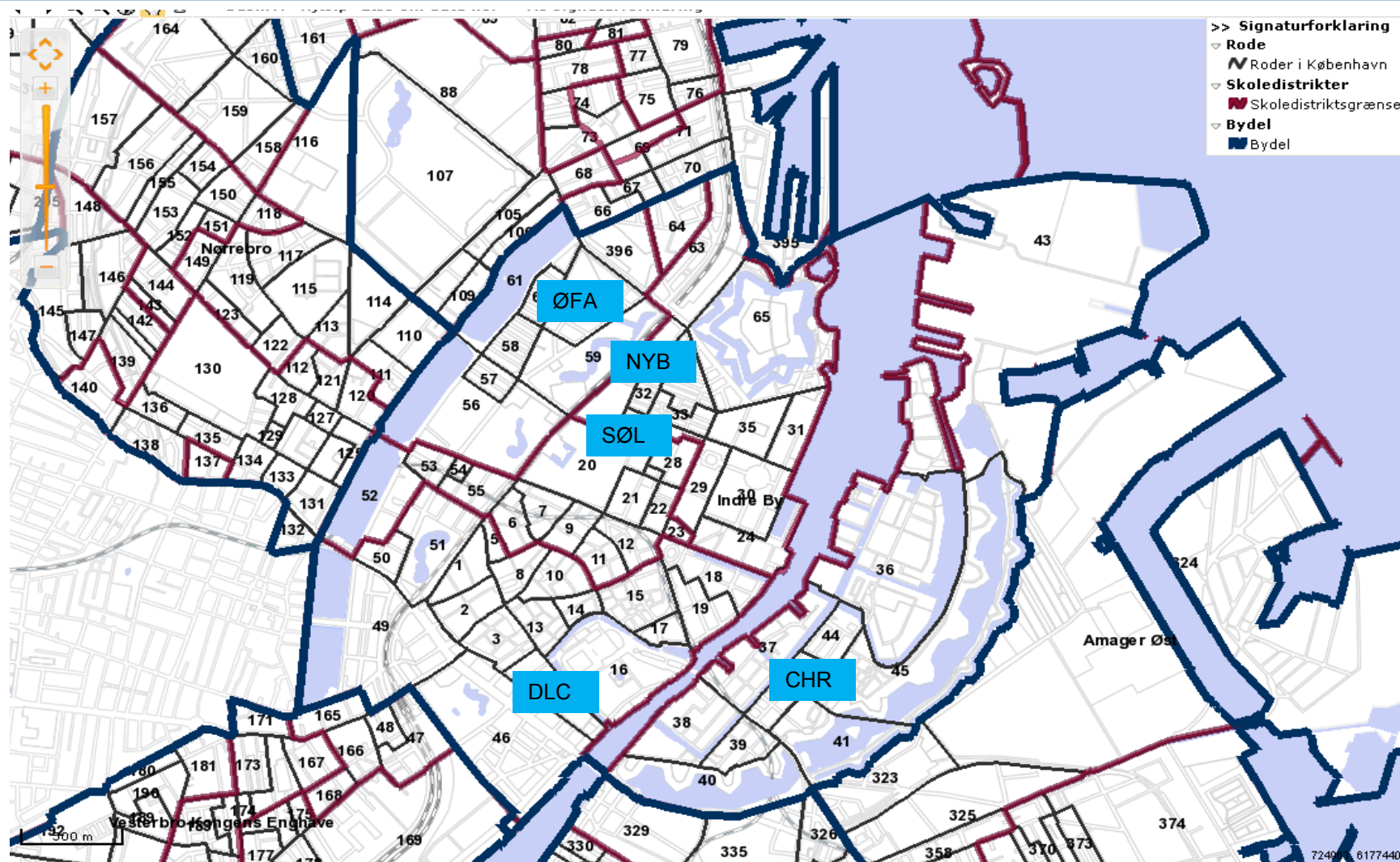
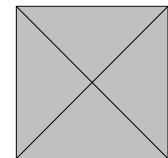
- Foreløbig Oversigt: Indre By / Østerbro

Sidste år fik den nye skole på Strandboulevarden tildelt et grunddistrikt og de øvrige skolars grunddistrikter blev tilpasset således alle fik bedre plads til integration af sprogligt udfordrede børn efter Københavnermodellen 2.0

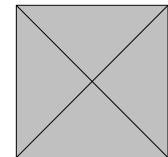


- Foreløbig Oversigt: Indre By / Østerbro
- Såfremt Strandvejsskolen bliver tvunget til at danne 4 spor på grund af for mange elever i grunddistriktet, kan en del af skolens grunddistrikt føres tilbage til Kildevældskolen
- Det undersøges om Skolen på Christianshavn kan udvides

Distriktstilpasninger 2014/15

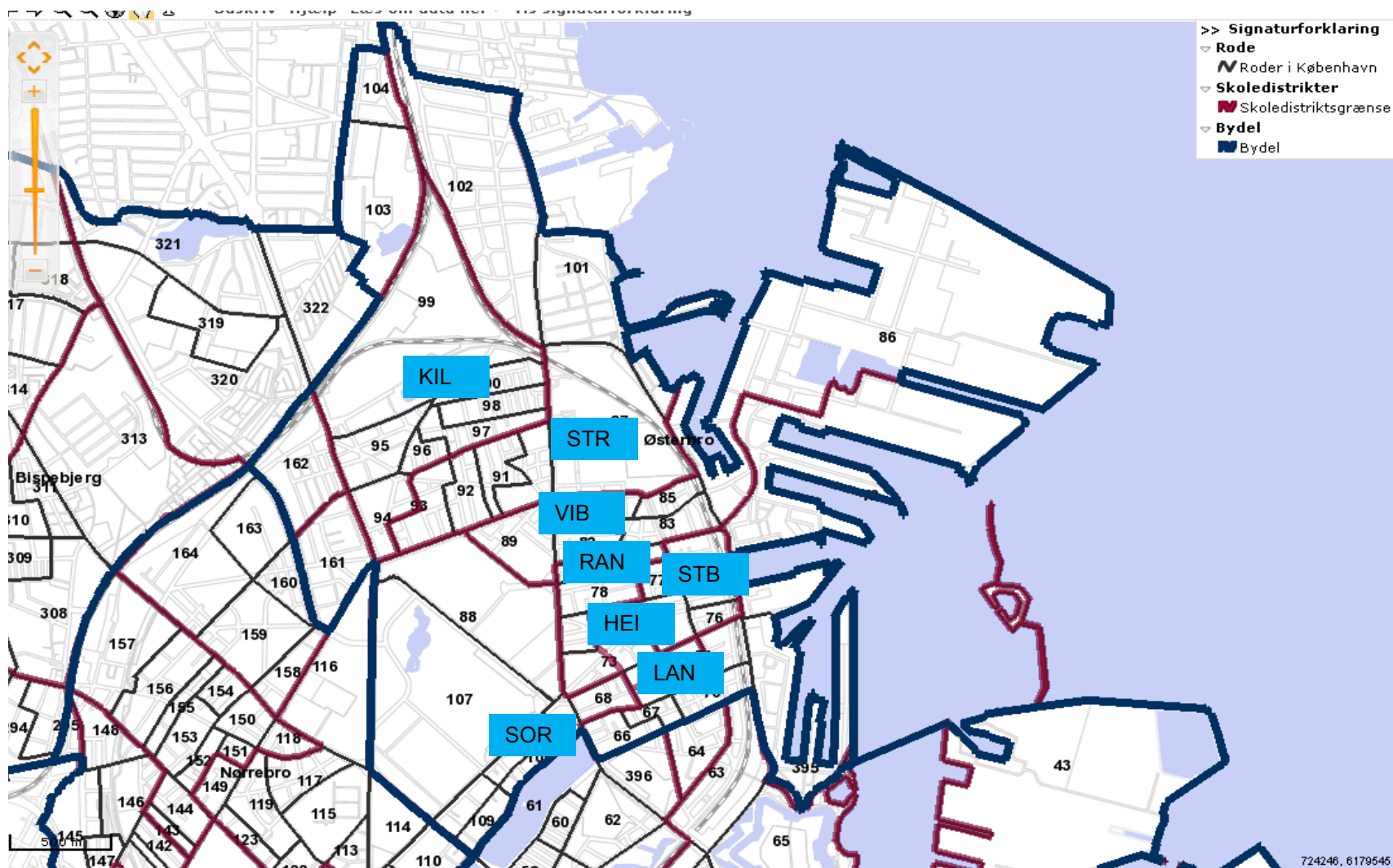
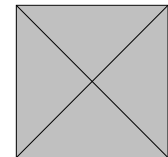


Distriktstilpasninger 2014/15

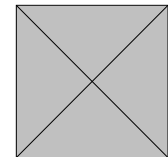


Skole	Antal spor (bygnings- kapacitet)	Gns. antal elever pr. årgang i grunddistriktet i folkeskole	Andel tosprogede i grunddistriktet	ESCS-mål (socioøkonomi) i grunddistriktet	Privatskole- frekvens 2012
Den Classenske Legatskole	2	48	2%	0,27	42%
Sølvgades Skole	2	37	7%	0,43	36%
Nyboder Skole	2	41	1%	0,39	33%
Øster Farimagsgade Skole	3	59	1%	0,68	31%
Christianshavns Skole	3	66	4%	0,15	22%


Distriktstilpasninger 2014/15



Distriktstilpasninger 2014/15

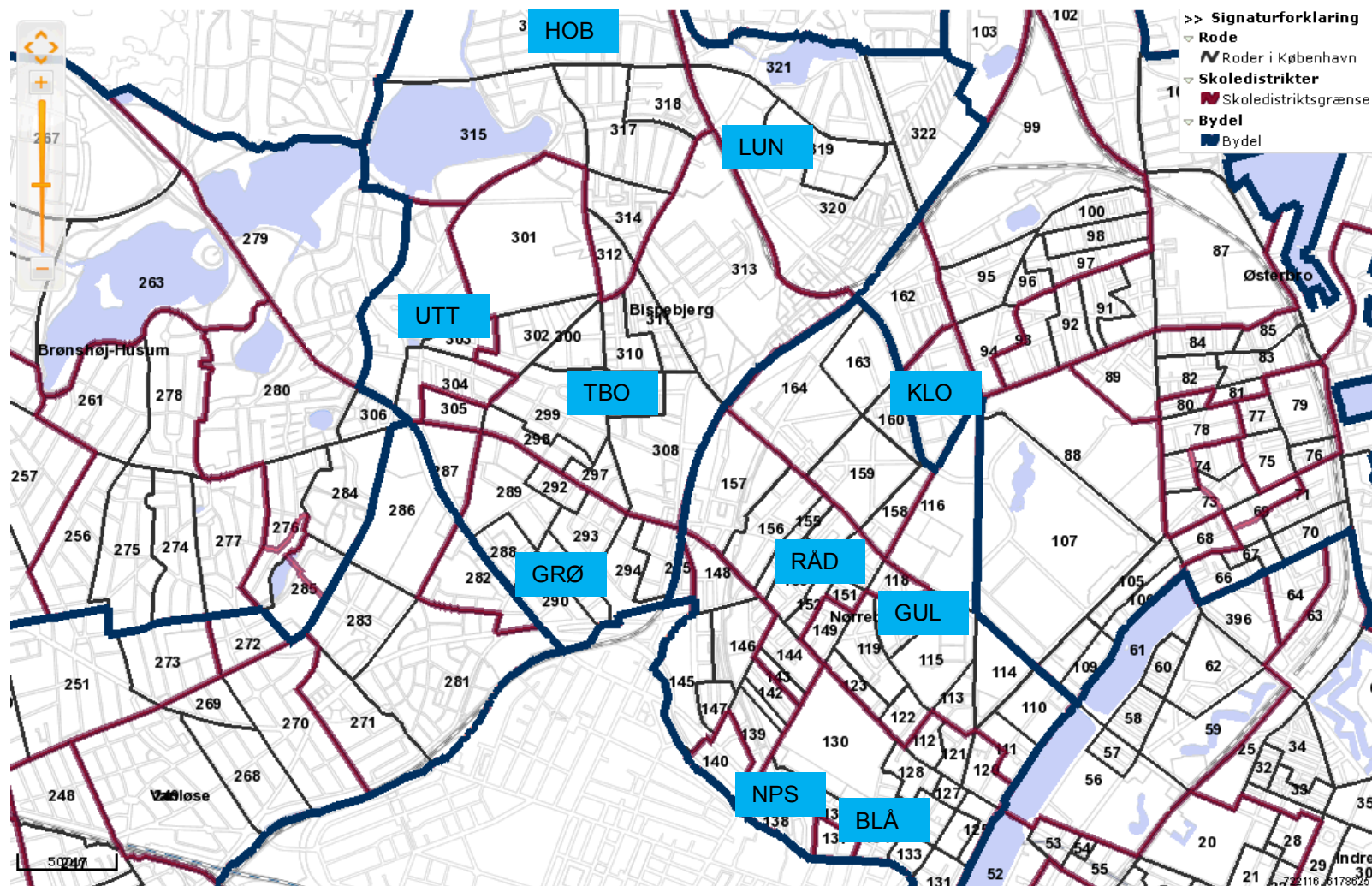
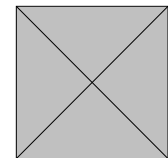


Skole	Antal spor (bygnings- kapacitet)	Gns. antal elever pr årgang i grunddistriktet i folkeskole	Andel tosprogede i grunddistriktet	ESCS-mål (socioøkonomi) i grunddistriktet	Privatskole- frekvens 2012
Randersgades Skole	2	45	3%	0,52	32%
Vibenshus Skole	3	66	5%	0,17	28%
Langelinieskolen	5	86	0%	0,48	26%
Heibergskolen	2	31	8%	0,30	34%
Sortedamskolen	3	51	3%	0,34	31%
Strandvejsskolen	3	66	3%	0,17	34%
Kildevældsskolen	3	64	24%	-0,13	29%
Skolen på Strandboulevarden	2	35	0%	0,41	-

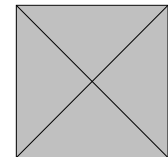


- Foreløbig Oversigt: Nørrebro / Bispebjerg
- Nørrebro Park Skole og Guldbergskolen har fået reduceret grunddistriktet for ikke at danne mere end hhv. 3 og 4 spor
- Der er ingen nye forslag til distriktsændringer
- Det undersøges om Grøndalsvængets Skole kan udvides til 3 spor

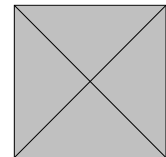
Distriktstilpasninger 2014/15



Distriktstilpasninger 2014/15

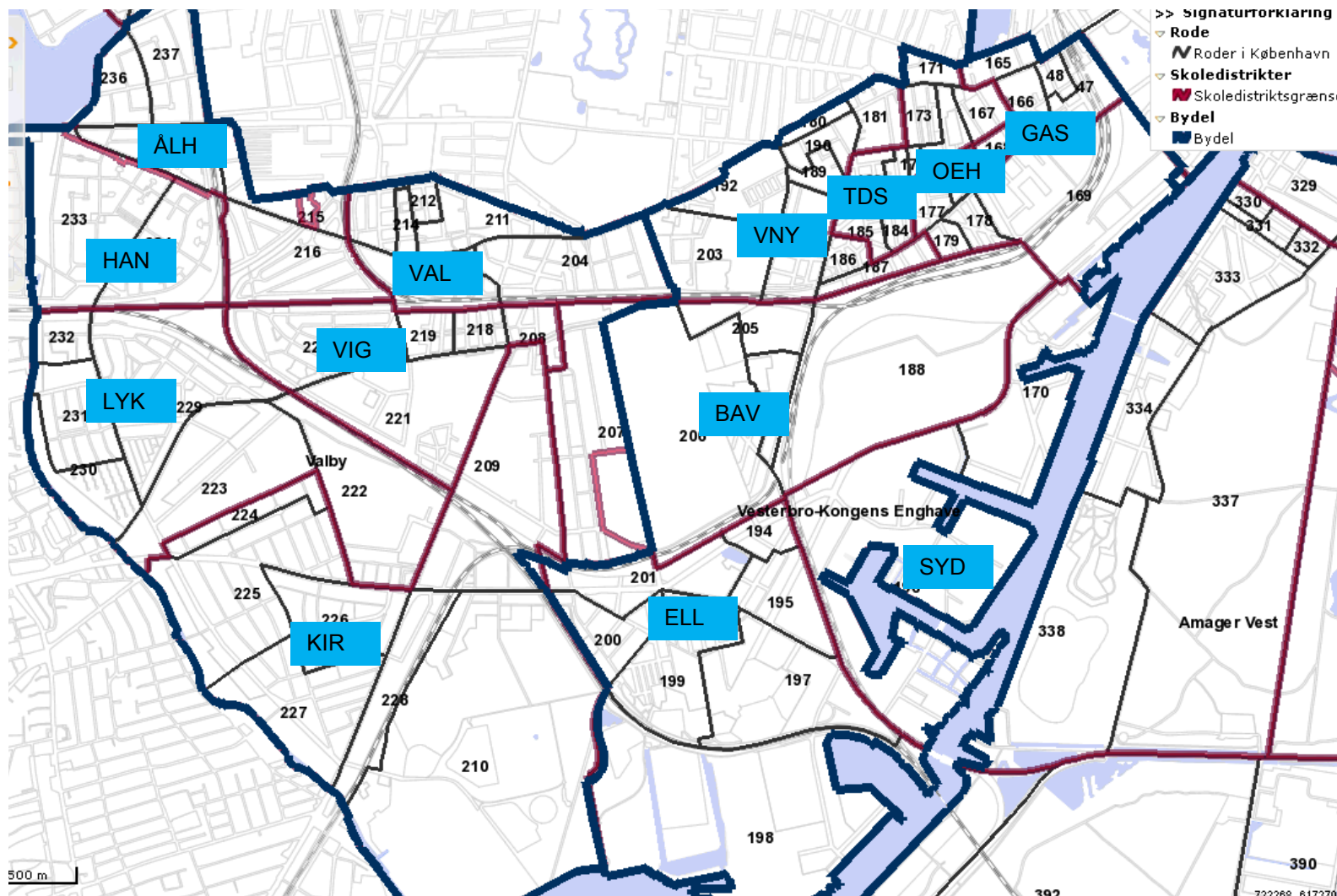


Skole	Antal spor (bygningsskapacitet)	Gns. antal elever pr årgang i grunddistriktet i folkeskole	Andel tosprogede i grunddistriktet	ESCS-mål (socioøkonomi) i grunddistriktet	Privatskole- frekvens 2012
Guldberg Skole	4	80	23%	-0,02	27%
Blågård Skole	3	95	24%	-0,30	47%
Nørrebro Park Skole	3	55	37%	-0,29	31%
Klostervængets Skole	2	53	65%	-0,68	39%
Rådmandsgades Skole	4	95	52%	-0,55	31%
Holbergskolen	3	63	21%	-0,03	14%
Lundehusskolen	4	69	31%	-0,33	31%
Grøndalsvængets Skole	2	61	28%	-0,60	23%
Tagensbo Skole	3	79	49%	-0,78	35%
Utterslev Skole	3	63	26%	-0,08	12%

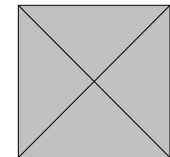


- Foreløbig Oversigt: Vesterbro – Kgs. Enghave / Valby
- Der er ingen nye forslag til ændringer af grunddistrikterne
- Det undersøges om Oehlenschlägersgades Skole kan udvides til 3 spor

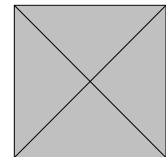
Distriktstilpasninger 2014/15



Distriktstilpasninger 2014/15

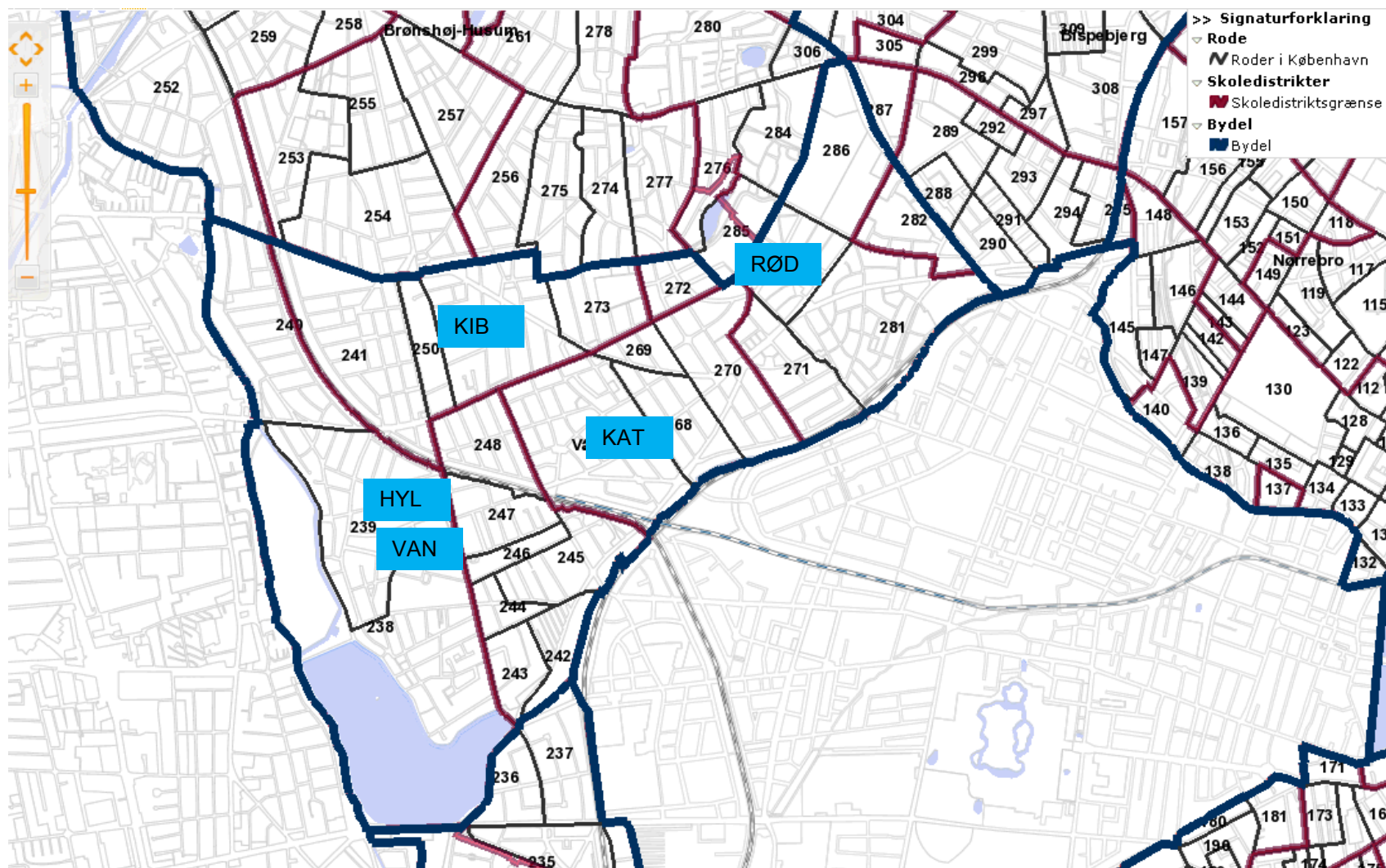
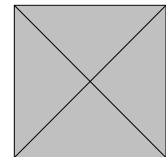


Skole	Antal spor (bygning- kapacitet)	Gns. antal elever pr årgang i grunddistriktet i folkeskole	Andel tosprogede i grunddistriktet	ESCS-mål (socioøkonomi) i grunddistriktet	Privatskole- frekvens 2012
Bavnehøj Skole	3	34	33%	-0,73	37%
Ellebjerg Skole	3	54	39%	-0,84	26%
Skolen i Sydhavn (Bavnehøj)	3	39	28%	-0,44	20%
Tove Ditlevsens Skole	4	86	8%	0,20	22%
Oehlenschlägersgades Skole	2	49	9%	0,24	20%
Vesterbro Ny Skole	4	106	13%	0,00	23%
Gasværksvejens Skole	2	33	2%	0,18	16%
Valby Skole	3	56	18%	-0,23	18%
Ålholm Skole	3	53	16%	-0,09	26%
Hanssted Skole	2	52	9%	0,55	13%
Lykkebo Skole	2	44	29%	-0,47	28%
Kirsebærhavens Skole	2	61	30%	-0,44	23%
Vigerslev Alles Skole	2	68	13%	-0,11	30%

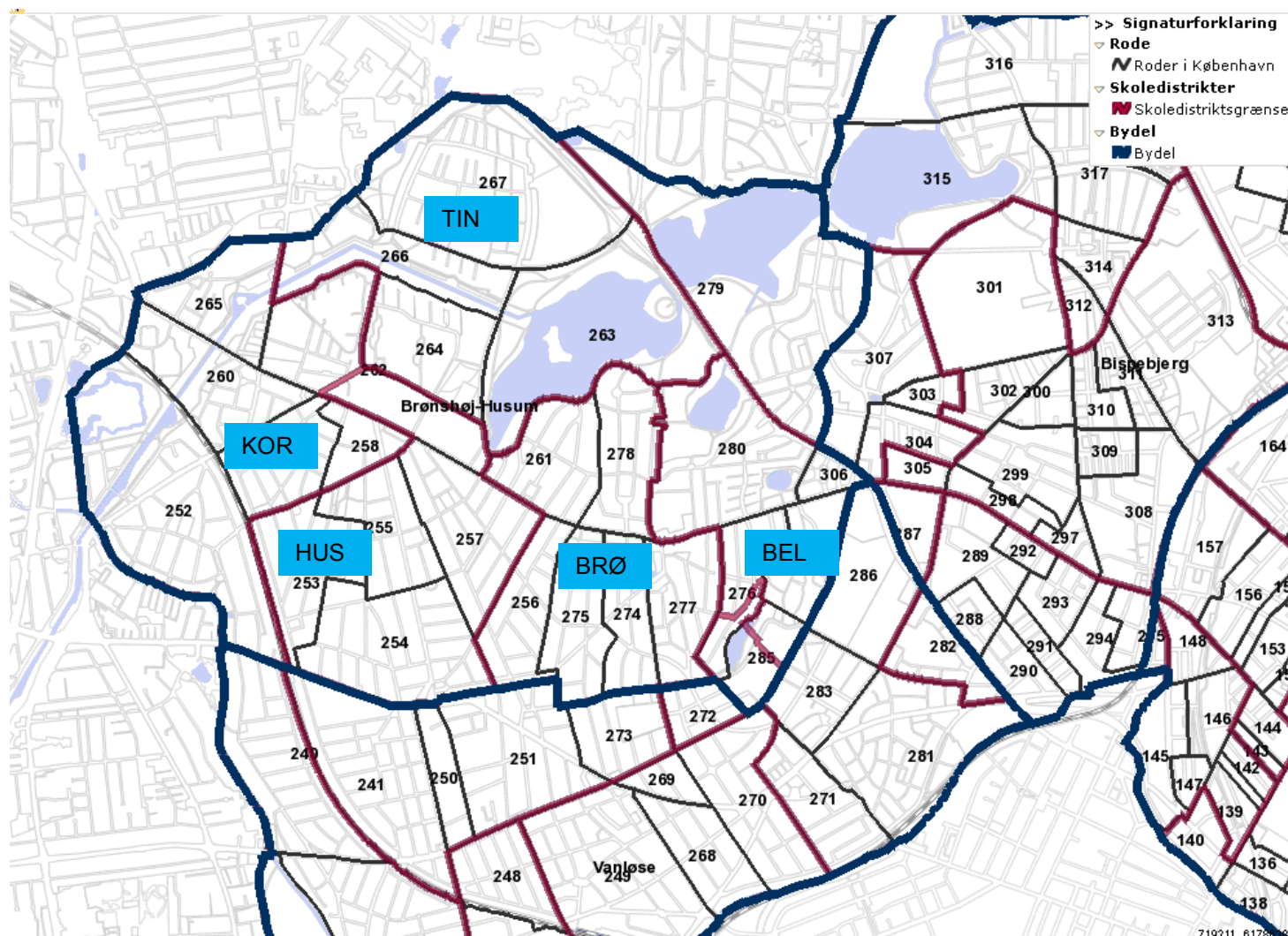
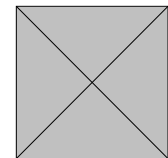


- Foreløbig Oversigt: Vanløse – Brønshøj/Husum
- Der er ingen nye forslag til distriktsændringer
- Det undersøges om Bellahøj Skole og Husum skole kan udvides

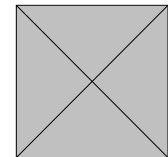
Distriktstilpasninger 2014/15



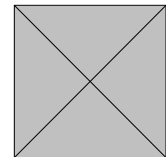
Distriktstilpasninger 2014/15



Distriktstilpasninger 2014/15

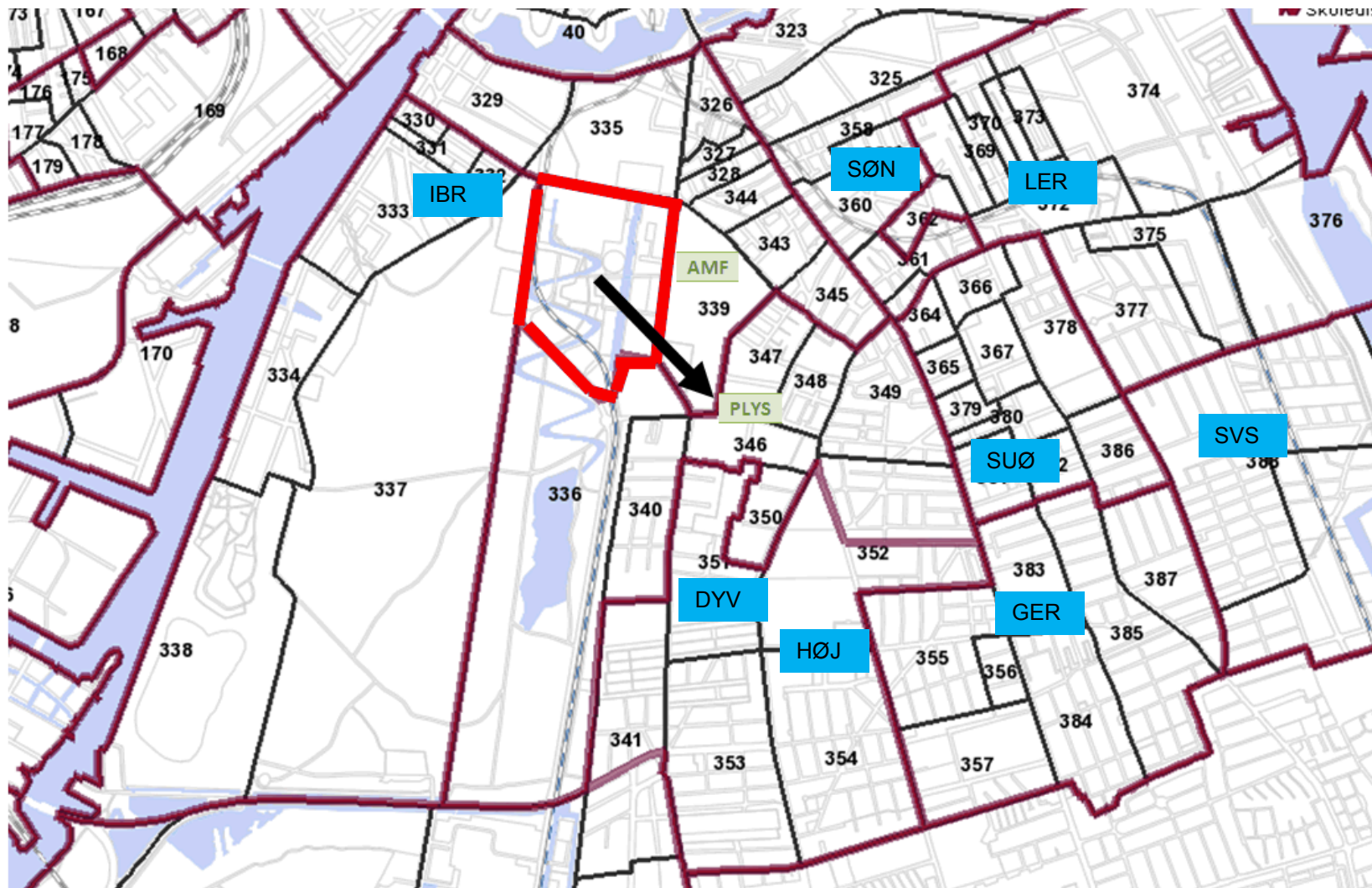
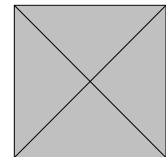


Skole	Antal spor (bygning- kapacitet)	Gns. antal elever pr årgang i grunddistriktet i folkeskole	Andel tosprogede i grunddistriktet	ESCS-mål (socioøkonomi) i grunddistriktet	Privatskole-frekvens 2012
Tingbjerg Skole	3	90	75%	-1,11	25%
Husum Skole	3	84	24%	-0,02	16%
Korsager Skole	4	78	22%	-0,22	17%
Hyltebjerg Skole	3	70	12%	0,46	13%
Vanløse Skole	3	65	20%	-0,11	12%
Kirkebjerg Skole	5	86	9%	0,42	10%
Katrinedals Skole	4	65	7%	0,46	9%
Bellahøj Skole	3	68	25%	-0,10	19%
Brønshøj Skole	4	69	4%	0,46	20%
Rødkilde Skole	4	69	17%	-0,06	18%

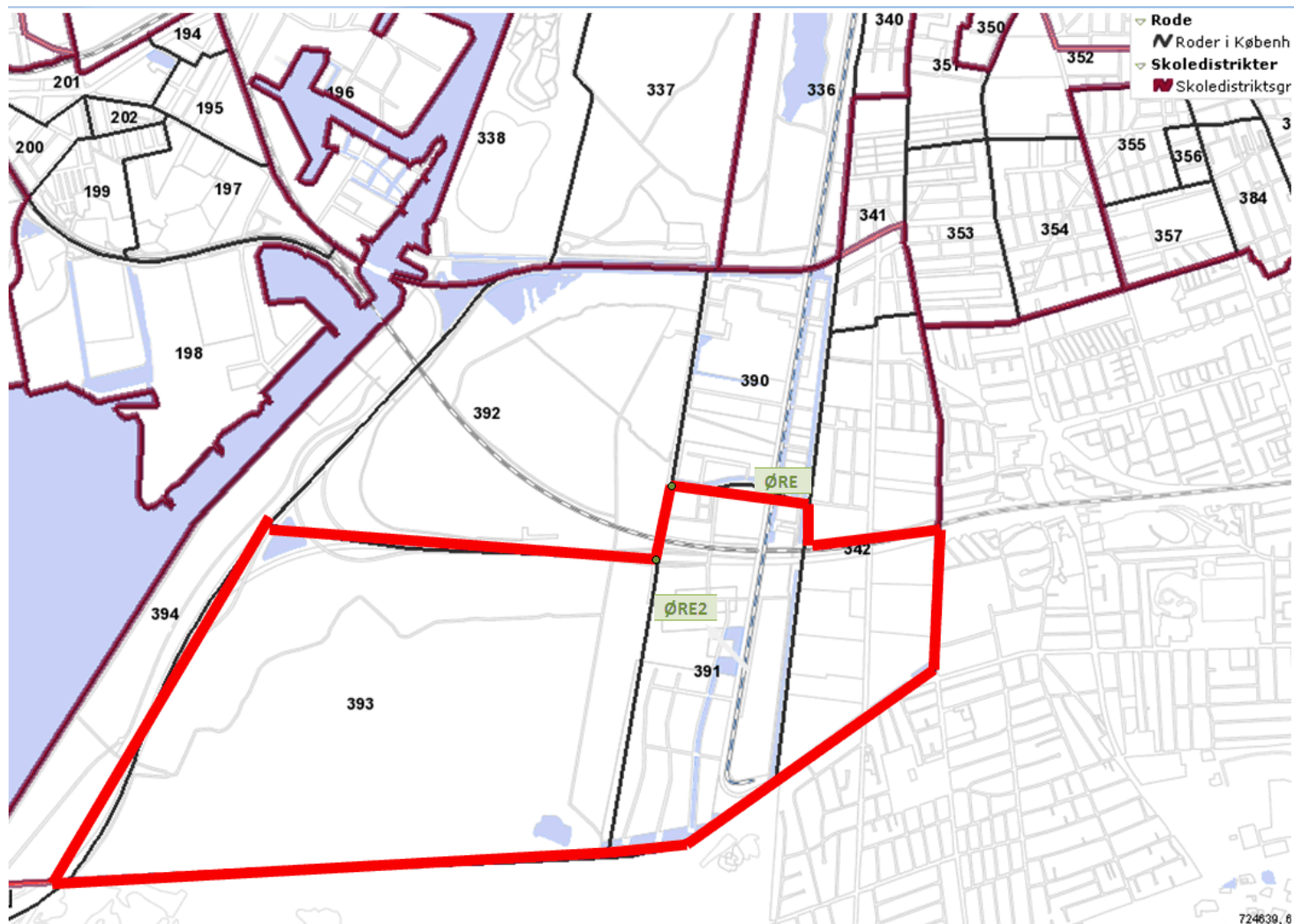
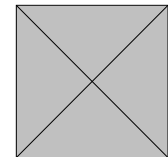


- Foreløbig Oversigt: Amager
- Den kommende skole i Ørestad Syd skal have et grunddistrikt, under forudsætning af, at der afsættes midler til at påbegynde byggeriet (se kort)
- Med baggrund i fordeling foreslås, at rode 336 (der i dag er delt mellem Peder Lykkes Skole og Amager Fælled Skole) overføres til Peder Lykkes Skole
- Det undersøges om Skolen på Islands Brygge, Amager Fælled Skole, Peder Lykke Skole og Sønderbro Skole kan udvides

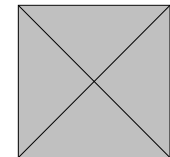
Distriktstilpasninger 2014/15



Distriktstilpasninger 2014/15

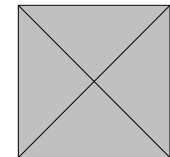


Nuværende distrikter

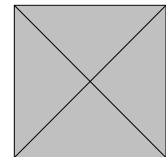


Skole	Antal spor (bygning- kapacitet)	Gns. antal elever pr årgang i grunddistriktet i folkeskole	Andel tosprogede i grunddistriktet	ESCS-mål (socioøkonomi) i grunddistriktet	Privatskole-frekvens 2012
Sønderbro Skole	3	72	38%	-0,77	25%
Lergravsparkens Skole	5	94	14%	-0,22	24%
Skolen på Islands Brygge	4	90	4%	0,23	10%
Ørestadens Skole	3	82	16%	-0,08	9%
Peder Lykke Skolen	3	71	37%	-0,70	26%
Amager Fælled Skole	3	115	30%	-0,32	22%
Gerbrandskolen	5	100	13%	0,15	19%
Dyvekeskolen	4	60	17%	-0,17	29%
Sundbyøster Skole	4	68	18%	-0,33	27%
Skolen ved Sundet	3	46	3%	0,52	14%

Forslag 2014/15



Skole	Antal spor (bygning- kapacitet)	Gns. antal elever pr årgang i grunddistriktet i folkeskole	Andel tosprogede i grunddistriktet	ESCS-mål (socioøkonomi) i grunddistriktet	Privatskole-frekvens 2012
Sønderbro Skole	3	72	38%	-0,77	25%
Lergravsparkens Skole	5	94	14%	-0,22	24%
Skolen på Islands Brygge	4	90	4%	0,23	10%
Ørestadens Skole	3	72 (82)	17% (16%)	-0,13 (-0,08)	9%
Peder Lykke Skolen	3	84 (71)	33% (37%)	-0,43 (-0,70)	26%
Amager Fælled Skole	3	102 (115)	33% (30%)	-0,42 (-0,32)	22%
Gerbrandskolen	5	100	13%	0,15	19%
Dyvekeskolen	4	60	17%	-0,17	29%
Sundbyøster Skole	4	68	18%	-0,33	27%
Skolen ved Sundet	3	46	3%	0,52	14%



- Foreløbig Oversigt:

”Distriktstilpasninger” eller ”anlægsstrategi”

- Der foreslås to distriktsændringer på Amager.
- I øjeblikket udvides mere end 20 skoler. Der indstilles yderligere i alt 12 spors udvidelser i budget 2014 og 2015.
- Forinden undersøges udbygningsmulighederne på Skolen på Islands Brygge og Skolen på Christianshavn, Grøndalsvænget, Sønderbro, Amager Fælled, Peder Lykke, Skole i Ørestad Syd, Oehlenschlägersgades Skole, Husum Skole og Bellahøj Skole.
- Forslag til anlæg og rækkefølgen konkretiseres i behovsprognosen og anlægsplan som forelægges BUU i juni – august 2013.