

Genoptrænings- planer 2023

Center for Sundhed og Rehabilitering
Center for Økonomi og kvalitet



Introduktion

Med regeringens vedtagne akutpakke feb. 2023 er det ambitionen, at den samlede kirurgiske aktivitet (inklusive private leverandører) skal være 3 % højere end i 2022 og at aktiviteten på de offentlige sygehuse i løbet af 2023 gradvis øges så det svarer til niveauet før covid-19.

Det er derfor forventningen, at genoptræningsområdet vil opleve en ekstraordinær stigning i antallet af genoptræningsplaner i 2023 og 2024. Særligt indenfor de ukomplicerede planlagte ortopædkirurgiske operationer, som fx nye hofter og knæ, der kan udføres på privathospitaler, forventes en stigning.

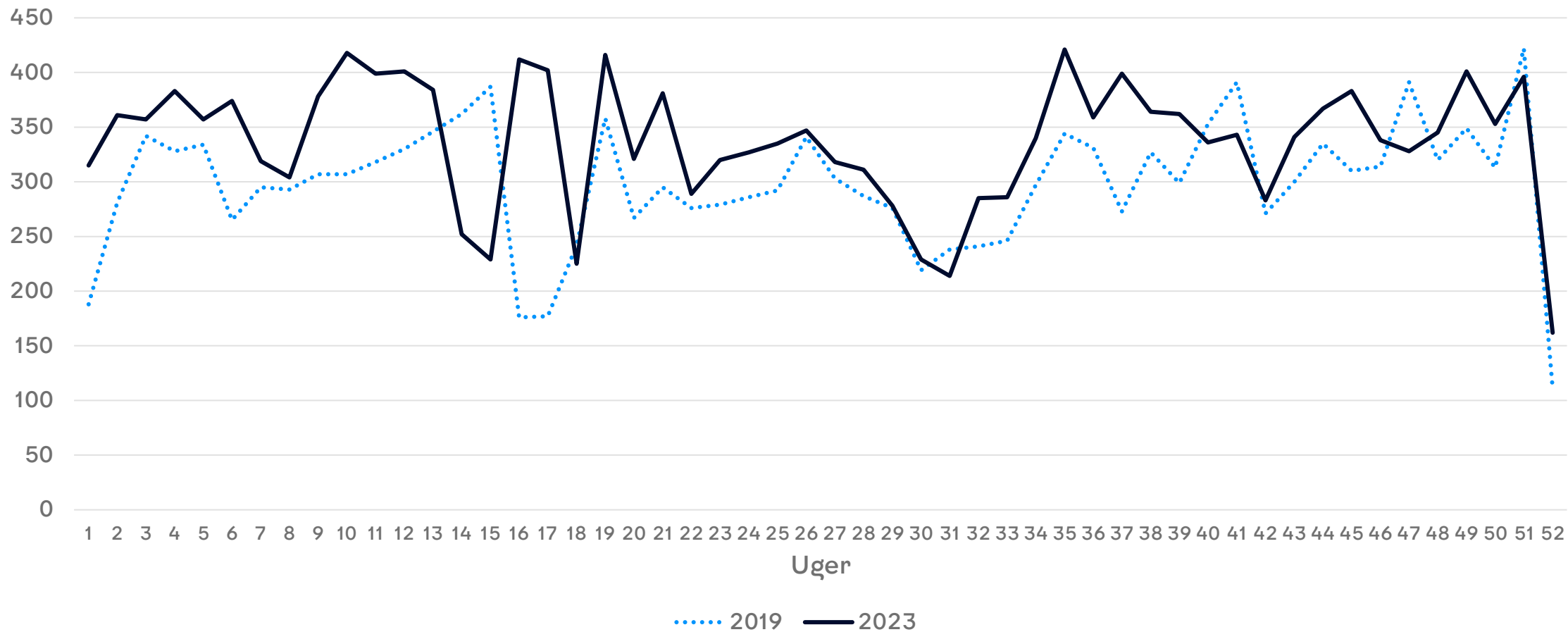
Antallet af genoptræningsplaner har over tid haft en gns. stigningstakt på 5-7 pct. fra 2007 til og med 2022.

Med de vedlagte data vises udviklingen i antallet af genoptræningsplaner. I lighed med ambitionen i akutpakken sammenlignes her med tiden før covid-19, dvs. året 2019.

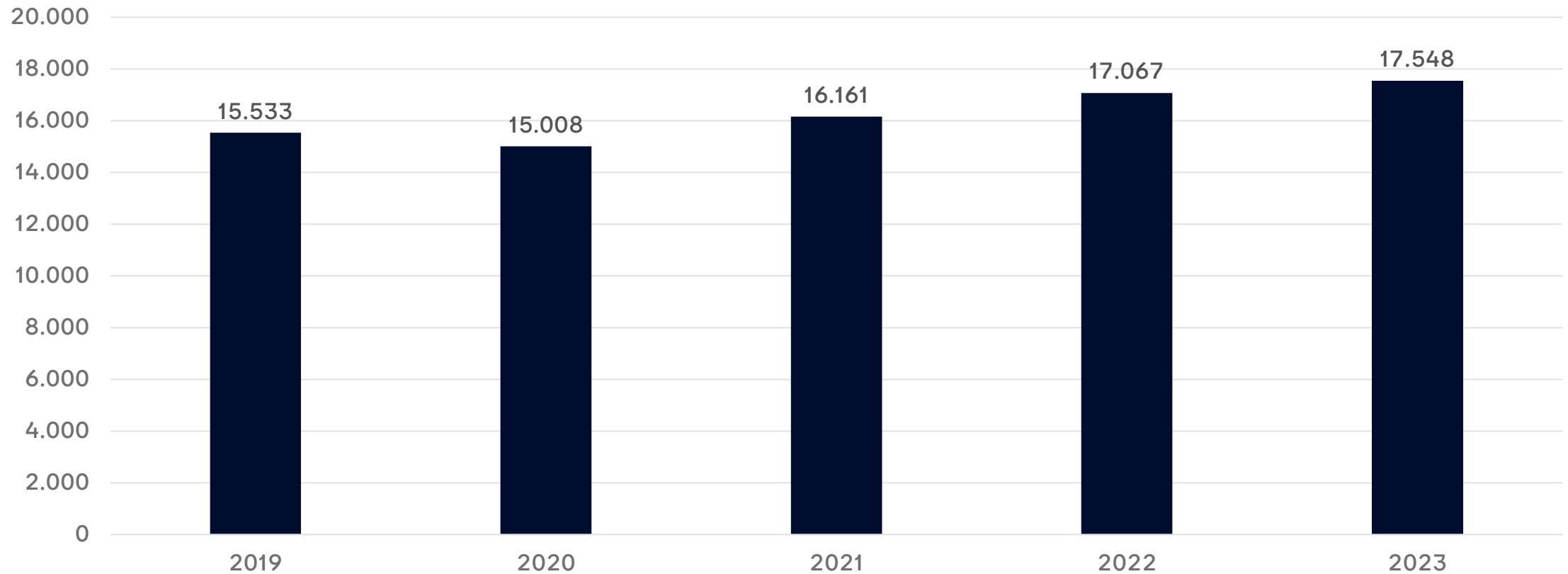
Med henblik på at give en differentieret visning af stigningen er genoptræningsplanerne opdelt i 4 grupper.

1. samlet antal genoptræningsplaner (GOP)
2. Nye hofter og knæ
3. Andre planlagte operationer
4. Andet

Antal genoptræningsplaner pr. uge i 2019 og 2023

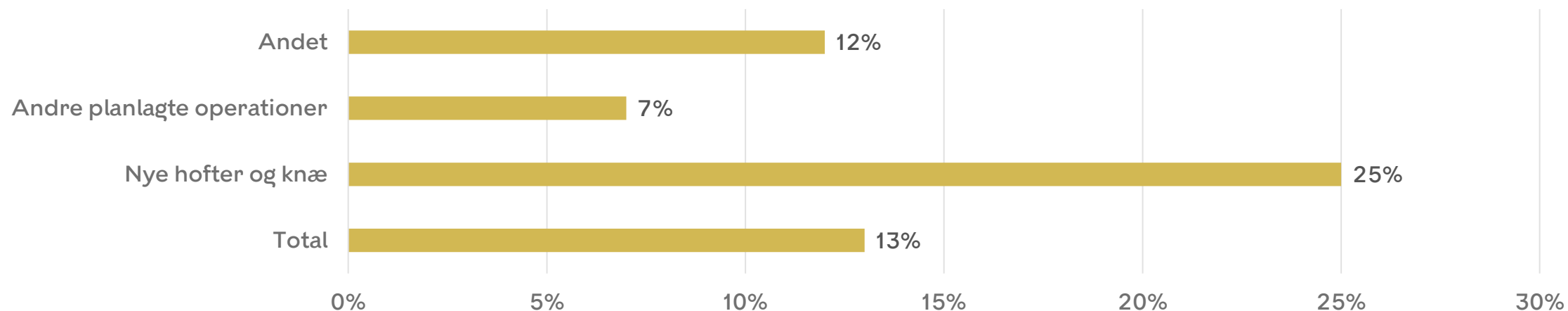


Antal genoptræningsplaner pr. år



Udvikling i antal genoptræningsplaner

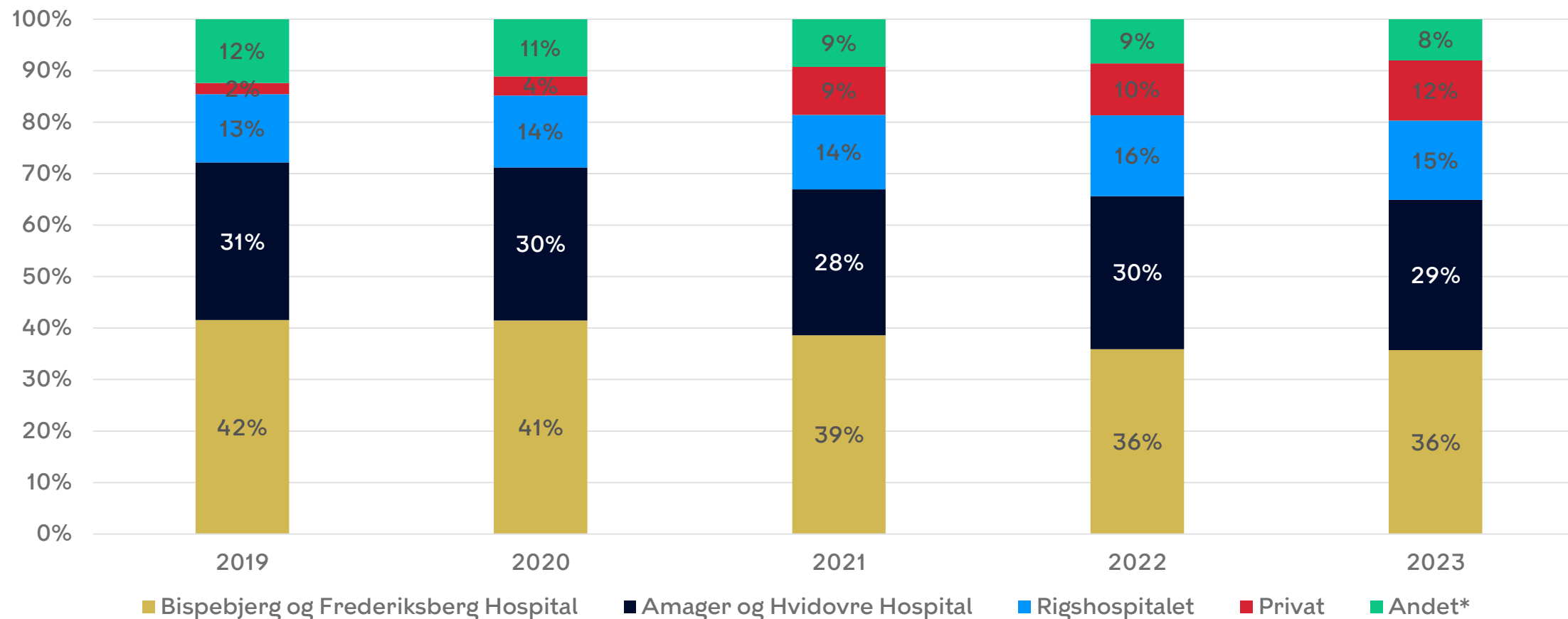
Procentvis udvikling per diagnose i forhold til 2019



Diagnoser	2019	2023	Stigning fra 2019 til 2023
Andet	13.022	14.639	12%
Andre planlagte operationer	1.276	1.360	7%
Nye hofter og knæ	1.235	1.549	25%
Total	15.533	17.548	13%

Hospital

Andel genoptræningsplaner opdelt på hospital



* Andet dækker over øvrige offentlige hospitaler og ukendt hospital

Hospital

Antal genoptræningsplaner opdelt på hospital

Hospital	2019	2020	2021	2022	2023
Bispebjerg og Frederiksberg Hospital	6.171	5.815	5.860	5.846	5.954
Amager og Hvidovre Hospital	4.544	4.167	4.302	4.836	4.857
Rigshospitalet	1.975	1.964	2.194	2.553	2.566
Privat	319	519	1.417	1.641	1.947
Andet*	1.841	1.558	1.405	1.397	1.332
Total**	14.850	14.023	15.178	16.273	16.656

*Andet dækker over øvrige offentlige hospitaler og ukendt hospital

** Antal genoptræningsplaner afviger fra antallet i slide 5, da der er tale om 2 forskellige datakilder i Cura. Antal forløb (slide 5) er højere, da en genoptræningsplan kan resultere i flere forløb.

Merudgifter

De faktiske merudgifter i 2023 udgør 2,9 mio. kr.

2,0 mio. kr. kan henføres til merudgifter ved Center for Genoptræning. Dette merforbrug skyldes primært, at Center for Genoptræning i løbet af 2023 har ansat ekstra personale for i højere grad at kunne behandle alle henviste borgere.

0,9 mio. kr. skyldes merudgifter vedrørende betaling for behandling ved private fysioterapeuter. Der er 7 dages ventetidsgaranti på området og i det omfang, som Center for Genoptræning ikke kan opstarte forløb inden for tidsfristen, så bliver borgeren henvist til en privat fysioterapeut.