



Notat

Til Børne- og Ungdomsudvalget

Pasningsmønsteret på dagtilbudsområdet- april 2023

Børne- og Ungdomsforvaltningen (BUF) orienterer hvert kvartal Børne- og Ungdomsudvalget (BUU) om den aktuelle udvikling i pasningsmønsteret på dagtilbudsområdet i København. I april 2023 er der stadig ledige pladser i alle bydele i Københavns Kommune, pasningsgarantien er opfyldt, og børn er garanteret en plads indenfor 4 kilometer fra bopælen indenfor to måneder. Sagen er til orientering.

Sagsfremstilling

Den 19. maj 2021 besluttede BUU, at der skal udarbejdes kvartalsvise afrapporteringer om status på pasningsgarantien.

Der er i april 2023 cirka 110 flere 0-5-årige end estimeret i befolkningsprognosen 2023. Jf. befolkningsprognosen 2023 vil antallet af 0-5 årige falde med knap 400 i løbet af 2023. Fra januar 2023 til april er antallet af 0-5 årige steget marginalt. Antallet af 0-årige er steget med knap 30 børn, mens antallet af 1-5 årige er faldet med ca. 15 børn.

Antallet af indmeldte børn i daginstitutionerne i april 2023 er på niveau med antallet i april 2022. I april 2023 er der i kommunen som helhed flere ledige pladser i daginstitutionerne, hvilket bl.a. skyldes, at der løbende åbnes ny kapacitet, primært i nye byområder.

I maj udmeldes mange af de ældste børnehalebørn, når de begynder i KKFO, og i den efterfølgende periode er der derfor flere ledige børnehalepladser end i april. I april er der derimod færrest ledige pladser i løbet af året frem til at de ældste børnehalebørn udmeldes.

På baggrund af udviklingen i antallet af 0-5-årige forventes der ikke kapacitetsudfordringer på byniveau hen over vinteren 2024, men der kan lokalt opstå kapacitetsudfordringer, da udviklingen ikke nødvendigvis er jævnt fordelt over byen. Her vil udviklingen i antallet af ukrainske flygtninge kunne spille ind.

I forlængelse heraf bør det nævnes, at der kan opstå afgrænsede områder hvor pasningsgarantien bliver truet - ikke af manglende tilgængelighed af lokaler, men pga. manglende mulighed for aktivering af den eksisterende kapacitet grundet rekrutteringsudfordringer i konkrete dagtilbud. Dette kan komme til udtryk som manglende

20-04-2023

Sagsnummer i F2
2022 - 5551

Dokumentnummer i F2
3072119

Sagsnummer i eDoc
2022-0118731

pladsåbninger. Til dato har problematikken gjort sig gældende bredt i VVK, det sydvestlige Amager samt på ydre Nørrebro.

I bilag 1 fremgår den aktuelle udvikling på dagtilbudsområdet målt ved syv parametre. Disse parametre er udvalgt som faste indikatorer på pladssituationen og serviceniveauet på dagtilbudsområdet. Indikatorerne viser, om der er tilstrækkeligt med pladser lokalt til at opretholde pasningsgarantien. Indikatorerne bliver monitoreret fast til hver kvartalsvis status, så udvalget kan følge udviklingen ift. både serviceniveauet overfor borgerne og rammebetingelserne for institutionernes drift.

Af bilag 1 fremgår følgende:

Den estimerede og faktiske udvikling i antallet af 0-2 og 3-5-årige (slide 2-3)

I april 2023 er der cirka 170 flere 0-2-årige end estimeret i befolkningsprognosen 2023. Antallet af 0- og 1-årige er på niveau med det estimerede, mens der er væsentligt flere 2-årige.

På 3-5 års området er der i april 2023 cirka 60 færre børn end estimeret i befolkningsprognosen 2023.

Antal indmeldte (slide 4)

I april 2023 er antallet af indmeldte i kommunens dagtilbud målt i børnepoint (et vuggestuebarn svarer til 2 point og et børnehavebarn til 1 point) på niveau med antallet i april 2022. Dermed er den samlede mængde kapacitet, der anvendes i institutionerne, på niveau med sidste år.

Formålet med at opgøre antallet af indmeldte i børnepoint er, at undersøge hvor meget plads børnene optager (målt i børnepoint). Et vuggestuebarn svarer til to point og et børnehavebarn til et point, da der i en børnegruppe/stue kan være omtrent dobbelt så mange børnehavebørn som vuggestuebørn.

Antal tomme pladser (slide 5)

I april 2023 er der cirka 2.500 tomme pladser målt i børnepoint, hvor der i april 2022 var cirka 2.400 tomme pladser. Dette skyldes marginalt færre indmeldte (målt i børnepoint) samt flere normerede pladser i april 2023 i forhold til april 2022. På dagtilbudsområdet er der færrest børn indmeldt i sommerperioden, umiddelbart efter at de ældste børnehavebørn er startet i KKFO/skole. Herefter vil antallet af indmeldte løbende stige frem til maj, hvor de ældste børnehavebørn udmeldes for at starte i KKFO.

Belægning på bydelsniveau (slide 6)

Belægningen på byniveau er på 93 % i både april 2022 og april 2023. Der er stor forskel på, hvor høj belægningen er i de forskellige bydele. Belægningen er højest i Valby og Vesterbro/Kgs. Enghave (98 %), mens Amager Vest har lavest belægning med 85 %. Ændringer i belægningen skyldes ændringer i antallet af indmeldte og/eller ændringer i områdets samlede kapacitet (fx hvis der åbnes nye institutioner).

I bilaget fremgår det, at Amager Vest har lavere belægning i 2023 end i 2022, mens Amager Øst har højere belægning i 2023 end i 2022. Ændringerne i belægningen skyldes både, at antallet af indmeldte er ændret i perioden, samt at kapaciteten er øget i Amager Vest, mens kapaciteten er reduceret i Amager Øst (en pavillon blev i 2022 anvendt til tidlig opstart til ny daginstitution, men er blevet omlagt til fritidsinstitutionspladser).

Antal børn på garantiventelisten (slide 7)

Garantiventelisten indeholder børn, der ikke er indmeldt i et pasningstilbud. Børn på listen er garanteret en plads indenfor to måneder i en institution, der er beliggende indenfor 4 km fra bopælen. Der er 7 børn på garantiventelisten i april 2023, mens der var 58 børn i april 2022.

Antal børn på nettoventelisten (slide 8)

Nettoventelisten er et udtryk for, hvor mange 0-2 års børn, der potentielt er interesseret i en plads, men ikke er indmeldt. Barnet indgår på nettoventelisten, hvis det er skrevet op til en institutionsplads, hvor behovsdatoen er overskredet, og den opskrevne ikke allerede er indmeldt i et pasningstilbud. Det ses, at der er omkring 180 færre på nettoventelisten i april 2023 end i april 2022 (584 i april 2022 og 407 i april 2022).

Eksekvering af ny daginstitutionskapacitet

Af nedenstående tabel 1 fremgår en aktuel status på de anlægsprojekter på daginstitutionsområdet, som er politisk besluttet og finansieret. Forvaltningen er særligt opmærksom på forsinkelser af projekterne i Ørestaden, hvor kapaciteten er tidligt opstartet i pavilloner. Forsinkelser medfører behov for at forlænge de eksisterende pavilloner frem til det permanente byggeri ibrugtages.

Tabel 1: Overblik for eksekvering af ny daginstitutionskapacitet (anlægsmidler tildelt)¹

Projekt navn	Projekttype	Område	Anlæg	Bygherre	Forventet ibrugtagning	Kapacitet (grupper) ²
Stejlepladsen	Ny daginstitution	Valby-Vesterbro-Kgs. Enghave	2023	KK	01-07-2026	8
Ørestad Syd Byggefelt 2.0 (Byens Hus)	Ny daginstitution (nøglefærdigt)	Amager	2018	Ekstern	01-12-2025	12
Store Mølle Vej 13	Kapacitetsudvidelse	Amager	OFS 19/20	KK	01-08-2023	4 (4)
Ørestads Boulevard 224	Ny daginstitution	Amager	2018	KK	Tidsplan udestår	0 (14)
Øresundsvej 131	Kapacitetsudvidelse	Amager	2021	KK	01-01-2025	6
Margretheholmsvej 1	Ny daginstitution	Indre By-Østerbro	OFS 20/21	KK	01-08-2025	7
Amerikavej 21	Ny daginstitution (nøglefærdig leje)	Valby-Vesterbro-Kgs. Enghave	OFS 18/19	Ekstern	01-08-2025	11
Nøglefærdigt byggeri C	Ny daginstitution (nøglefærdig leje)	Valby-Vesterbro-Kgs. Enghave	OFS 18/19	Ekstern	01-05-2026	4
Nøglefærdigt byggeri A	Ny daginstitution (nøglefærdigt)	Valby-Vesterbro-Kgs. Enghave	OFS 17/18	Ekstern	01-07-2026	16
Nøglefærdigt byggeri B	Ny daginstitution (nøglefærdigt)	Valby-Vesterbro-Kgs. Enghave	2018	Ekstern	Tidsplan udestår	6
Sluseholmen	Ny daginstitution (nøglefærdigt)	Valby-Vesterbro-Kgs. Enghave	2014 (OFS 19/20)	Ekstern	01-05-2024	7
Saxtorphsvej 11	Ny daginstitution	Valby-Vesterbro-Kgs. Enghave	2020	KK	01-09-2023	12 (1)
Støberigade 3 (Skolen i Sydhavnen)	Ny daginstitution	Valby-Vesterbro-Kgs. Enghave	2018	KK	01-10-2023	2 (10)
Topstykket 4	Ny daginstitution	Valby-Vesterbro-Kgs. Enghave	2016	KK	Tidsplan udestår	0 (10)
Rymsgade 22	Kapacitetsudvidelse (nøglefærdigt)	Nørrebro-Bispebjerg	2013	Ekstern	Tidsplan udestår	1 (4)
Gårdstedet 57/Kærskiftevej	Kapacitetsudvidelse	Valby-Vesterbro-Kgs. Enghave	OFS 22/23	KK	01-09-2026	
Nørrebrogade 209	Ny daginstitution (nøglefærdigt)	Nørrebro-Bispebjerg	2019	Ekstern	01-08-2023	9
Ringertoften 1	Kapacitetsudvidelse	Nørrebro-Bispebjerg	2019	KK	01-01-2024	13 (1)
Bystævneparken	Ny daginstitution	Brønshøj-Vanløse	OFS 22/23	KK	01-01-2027	4
Kastelsvej 60	Ny daginstitution	Indre By/Østerbro	2022	KK	01-01-2025	8

¹ Der fremgår kun projekter med anlægsmidler. Det skyldes at projekter under planlægning, som oftest er usikre ift. tid og ændringer generelt. På baggrund heraf indarbejdes kun projekter med anlægsmidler i behovsprognosen.

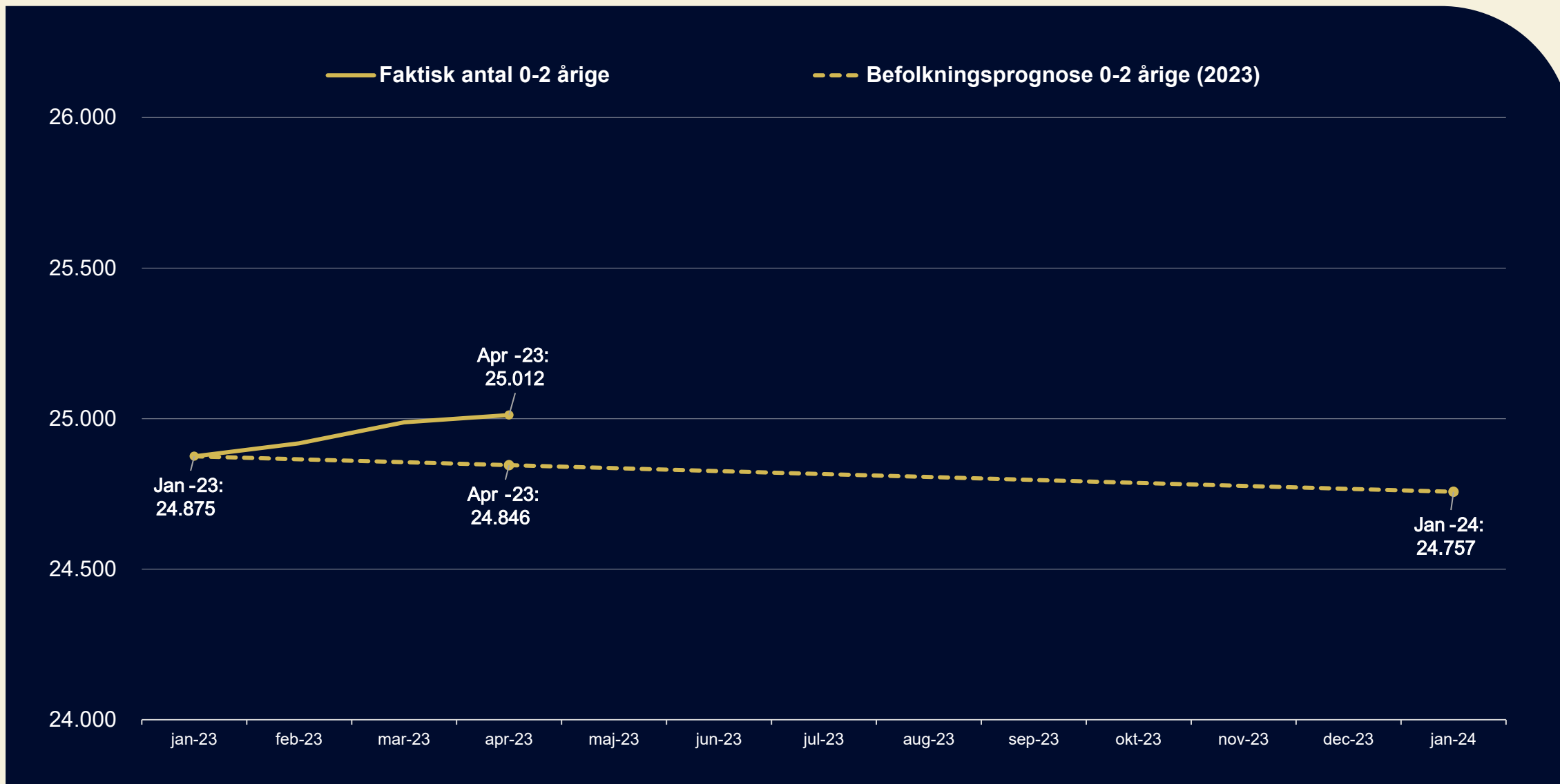
² Daginstitutioner i parentes udgør allerede eksisterende kapacitet (fx ved tidlig opstart), imens tal udenfor parentes udgør netto kapacitet.

Nye udviklinger i pasningsmønsteret



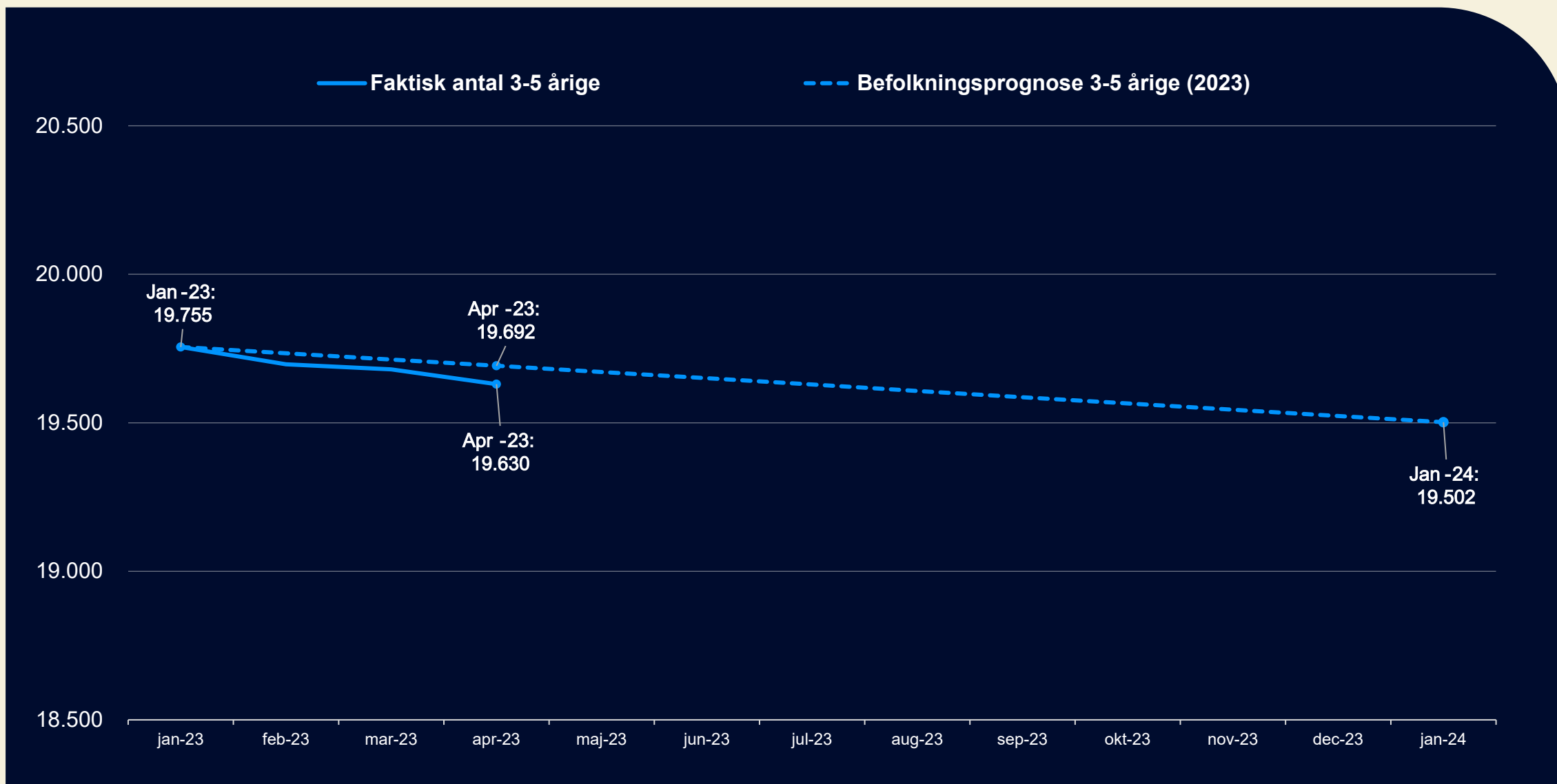
Den estimerede og faktiske udvikling i antallet af 0

-2 årige



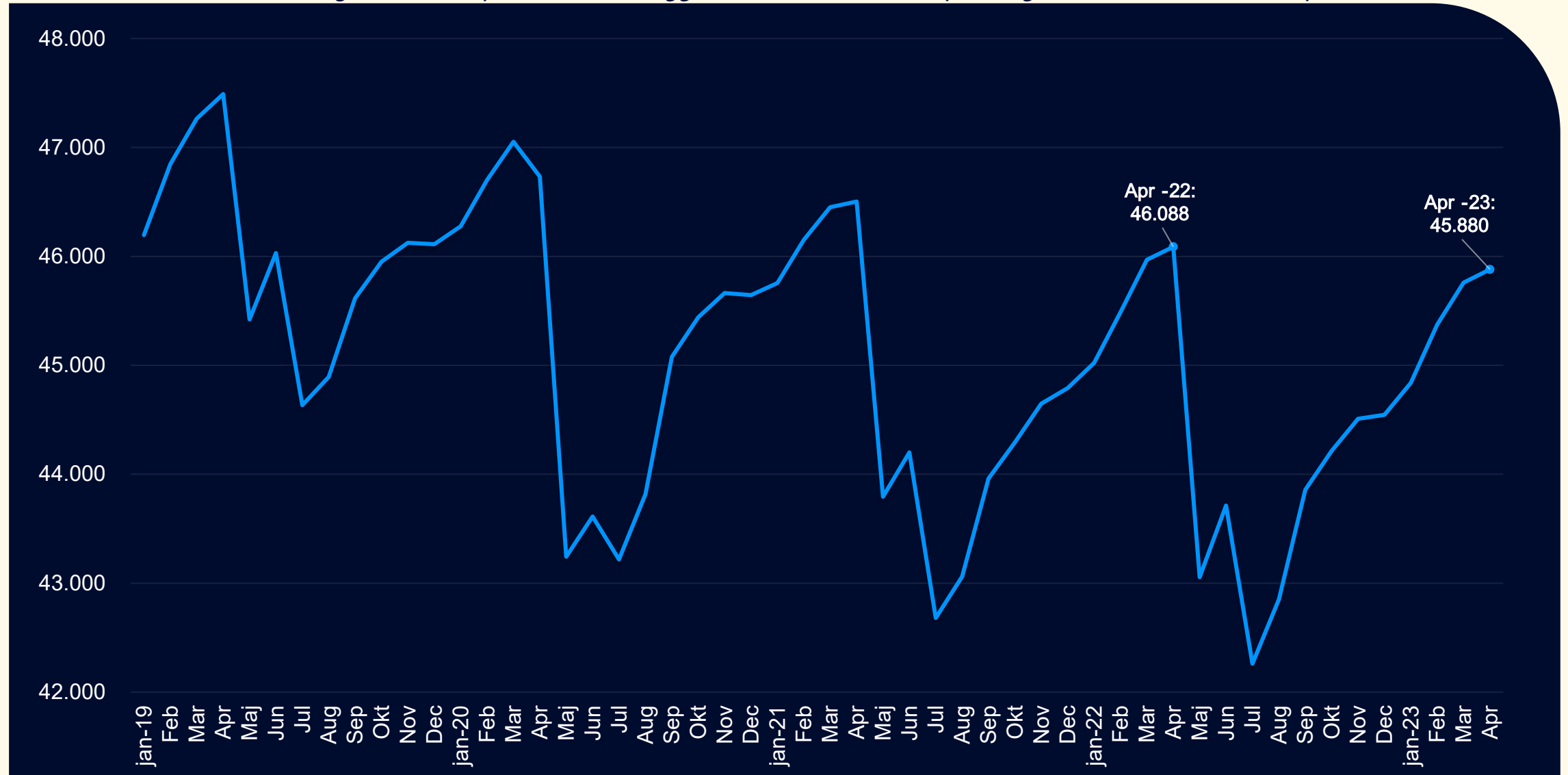
Den estimerede og faktiske udvikling i antallet af 3

-5 årige



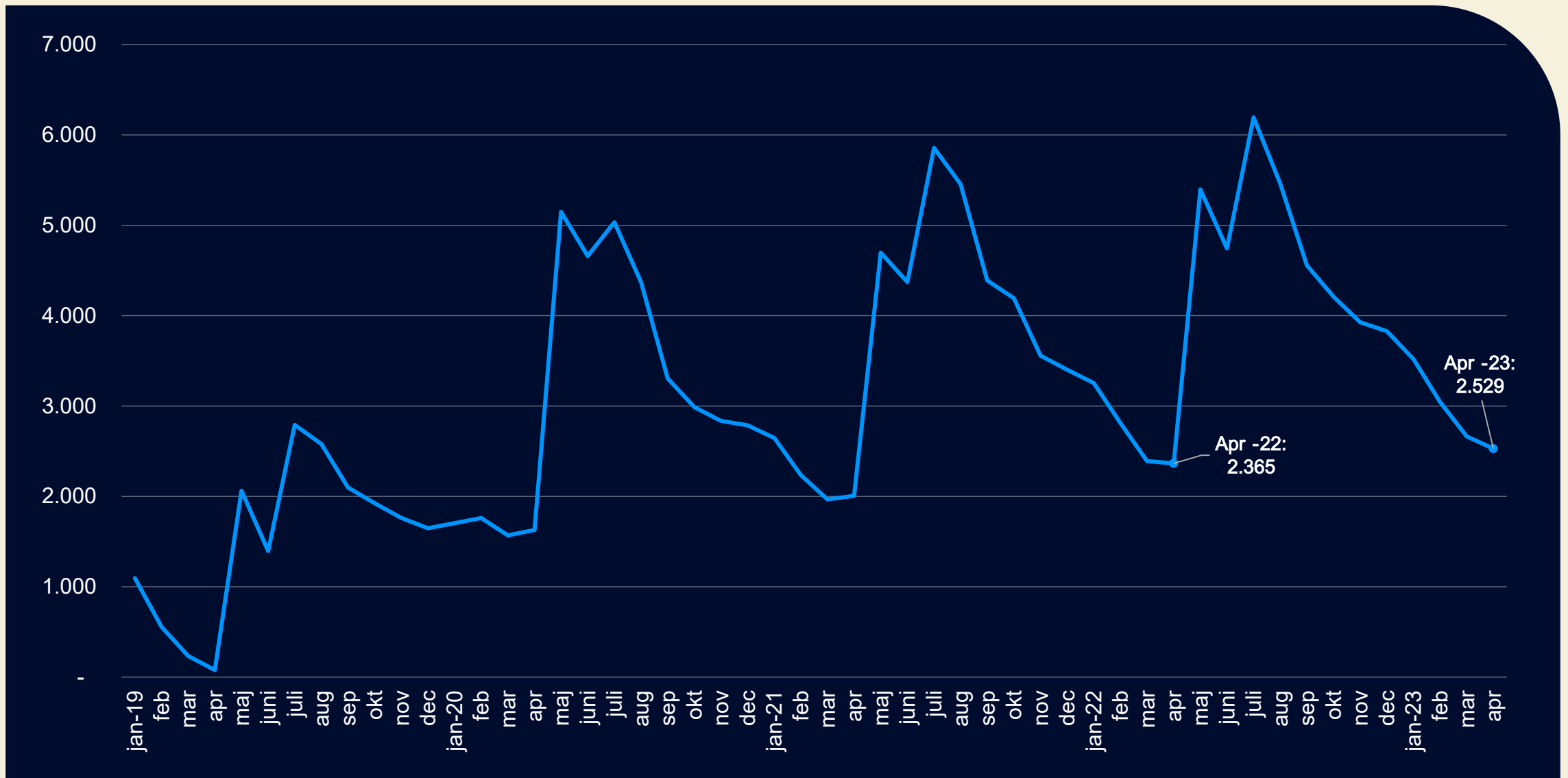
Indmeldte målt i børnepoint

Antallet af indmeldte er omregnet til børnepoint, hvor et vuggestuebarn svarer til to point og et børnehavebarn til et point



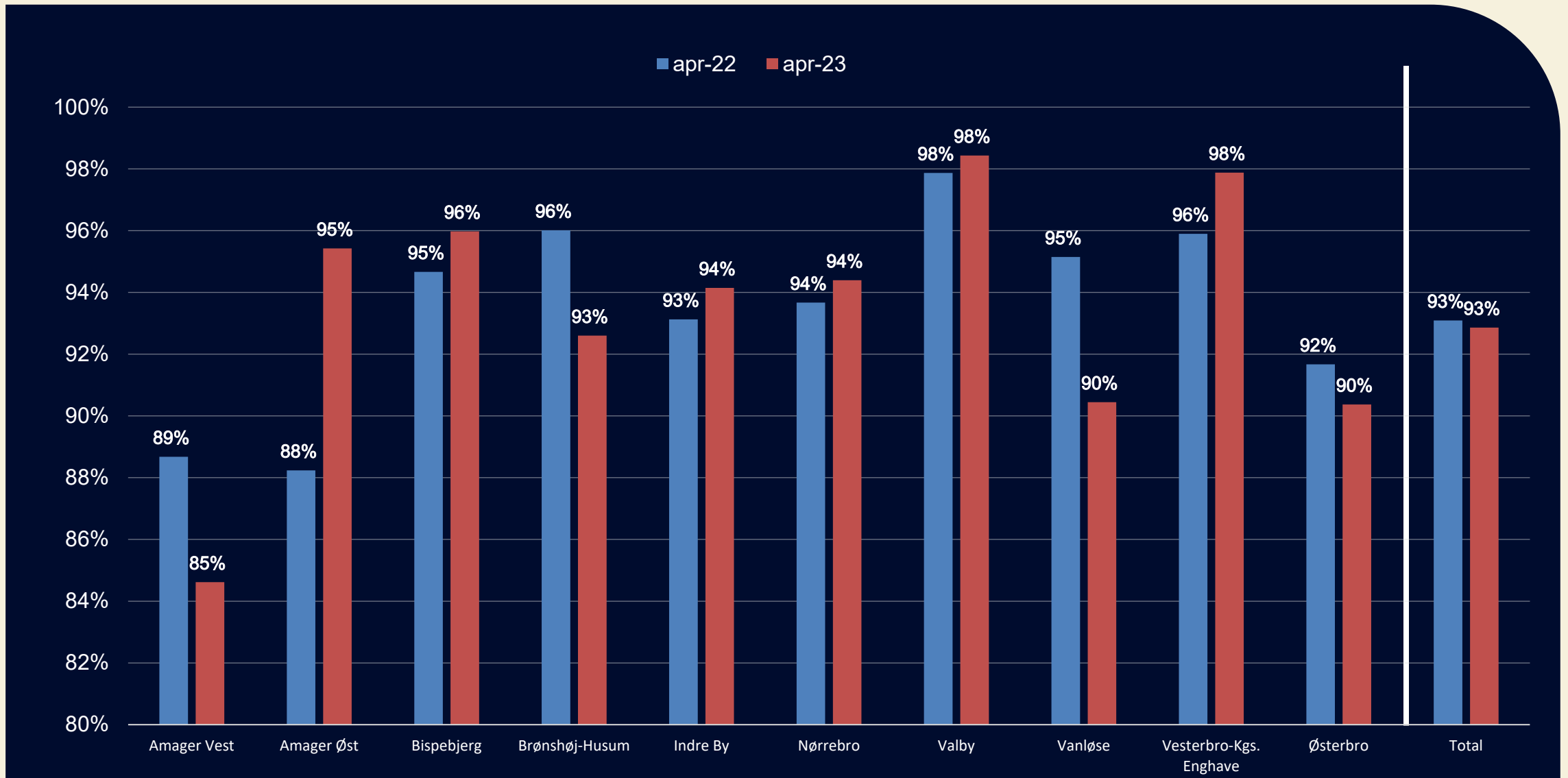
Antallet af indmeldte er omregnet til børnepoint, hvor et vuggestuebarn svarer til to point og et børnehavebarn til et point

Tomme pladser målt i børnepoint



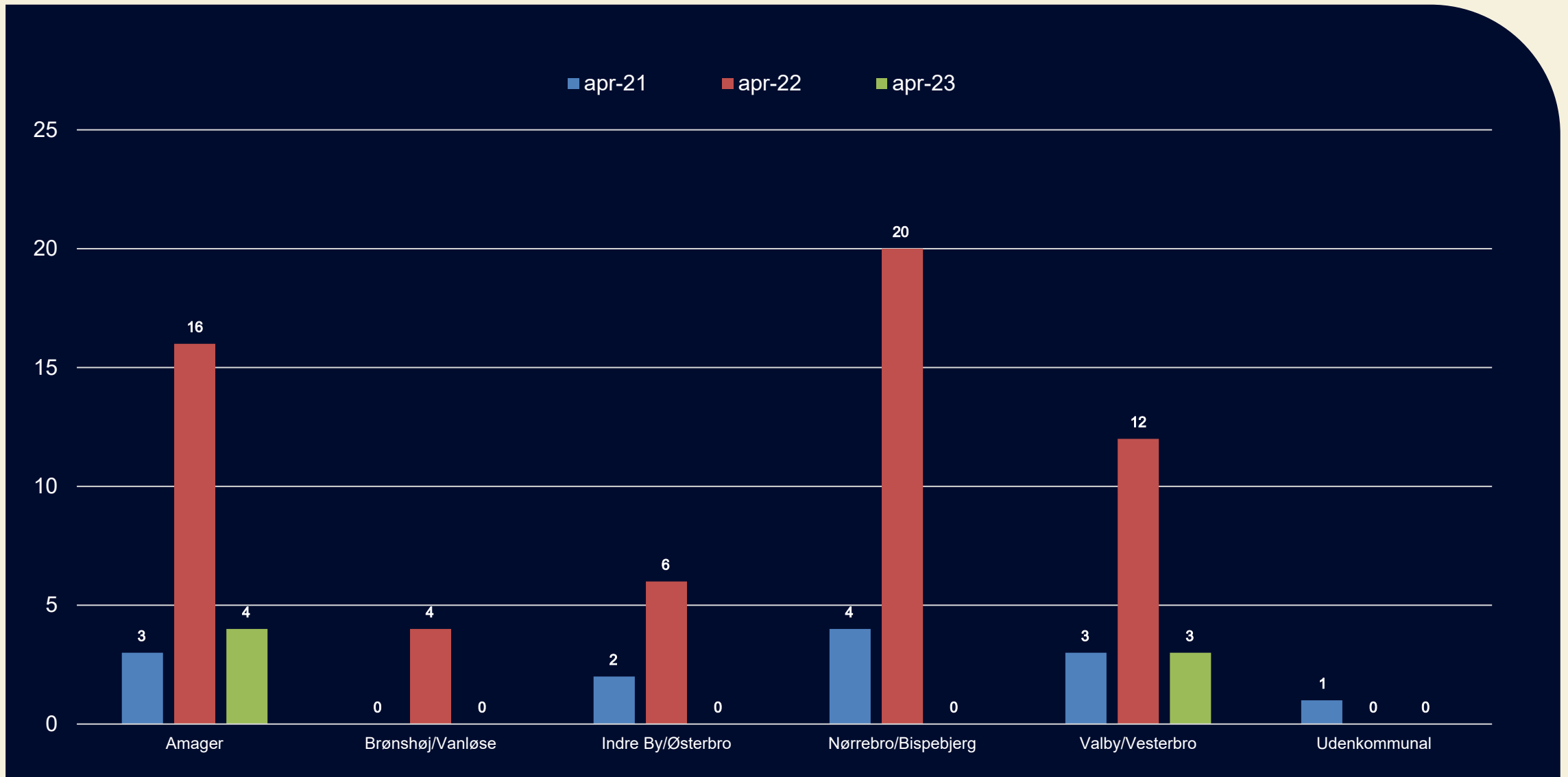
Normerede aftalte pladser og indmeldte er omregnet til børnepoint, hvor en vuggestueplads/barn svarer til to point og en børnehaveplads/barn til et point. Et positivt tal betyder, at der er ledig kapacitet og et negativt tal betyder, at der har været overbelægning

Belægning på bydelsniveau



Indmeldte målt i børnepoint/bygningsmæssige kapacitet. I opgørelsen indgår kommunale og selvejende institutioner

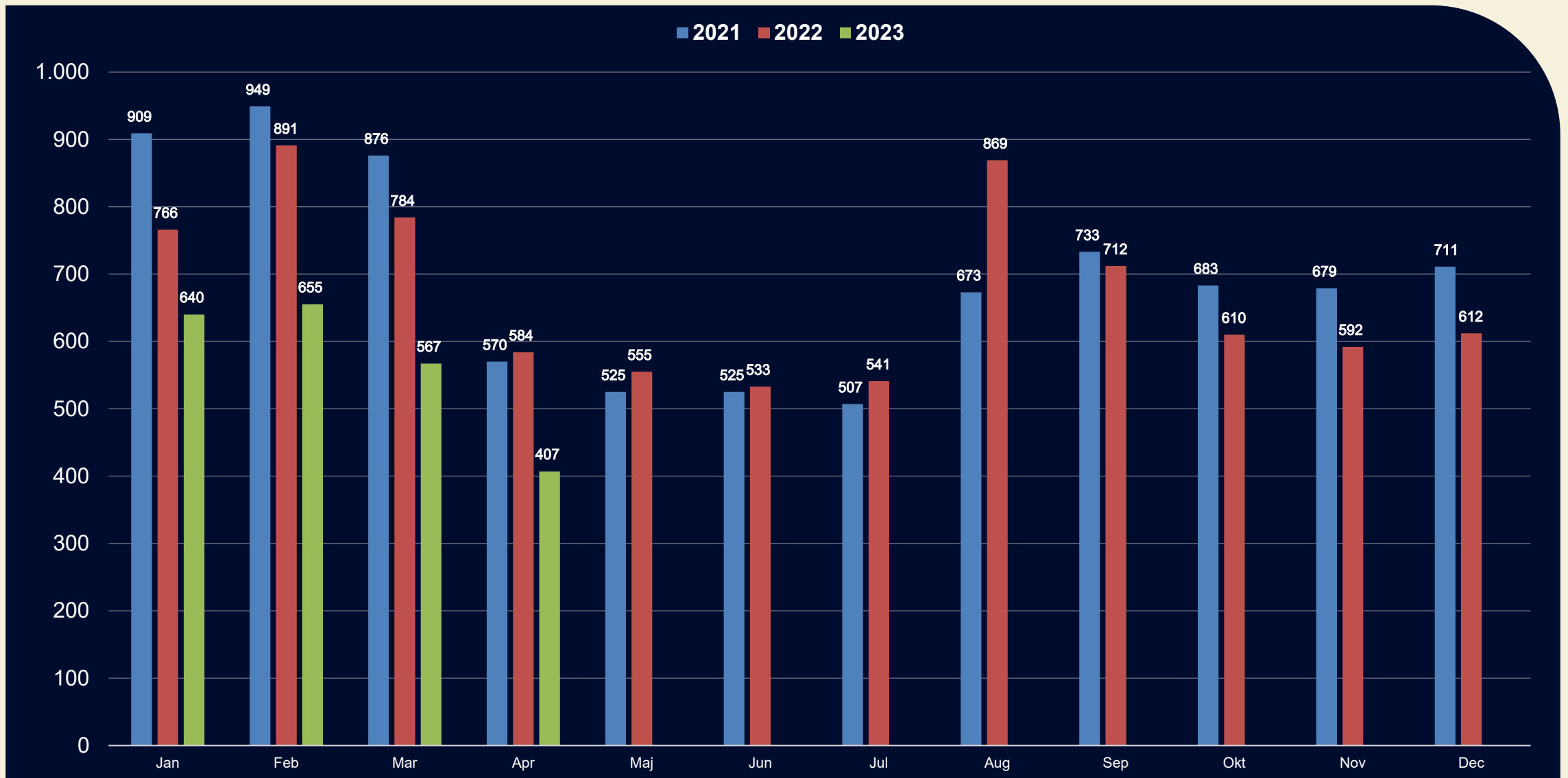
Antal børn på garantiventelisten



Børn på garantiventelisten er garanteret en plads indenfor to måneder fra opskrivningsdatoen i en institution indenfor 4 km fra dagtilbud, kan ikke blive skrevet på garantiventelisten, med mindre det er bosat mindst 4 km fra institutionen det er indmeldt

ra bopælen. Børn der allerede er indmeldt i et t i.

Antal børn på nettoventelisten



Antal børn på venteliste til vuggestue og dagpleje, hvor behovsdatoen er overskredet, og hvor den opskrevne ikke allerede er

indmeldt i et pasningstilbud.