

8. april 2024

# Orientering

## Status på Cirkulær

### København

Teknik- og Miljøudvalget, 8. april 2024



I København lader vi ikke gode ting gå til spilde



# Dagsorden

**1. Målopfyldelse: Cirkulær København**

**2. Læring fra Cirkulær København**

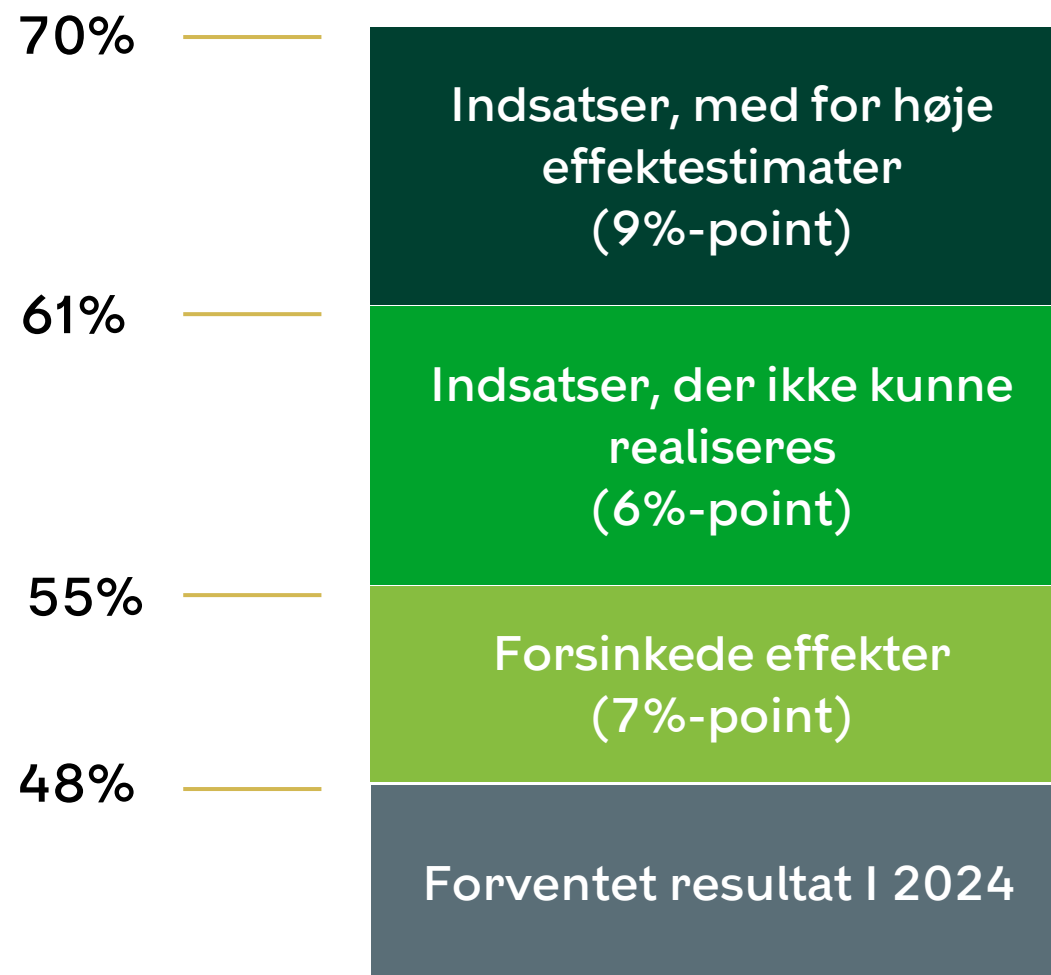
**3. Næste skridt**  
**Ressourceplan 2030**

# Målopfyldelse Cirkulær København

## Genanvendelse og genbrug

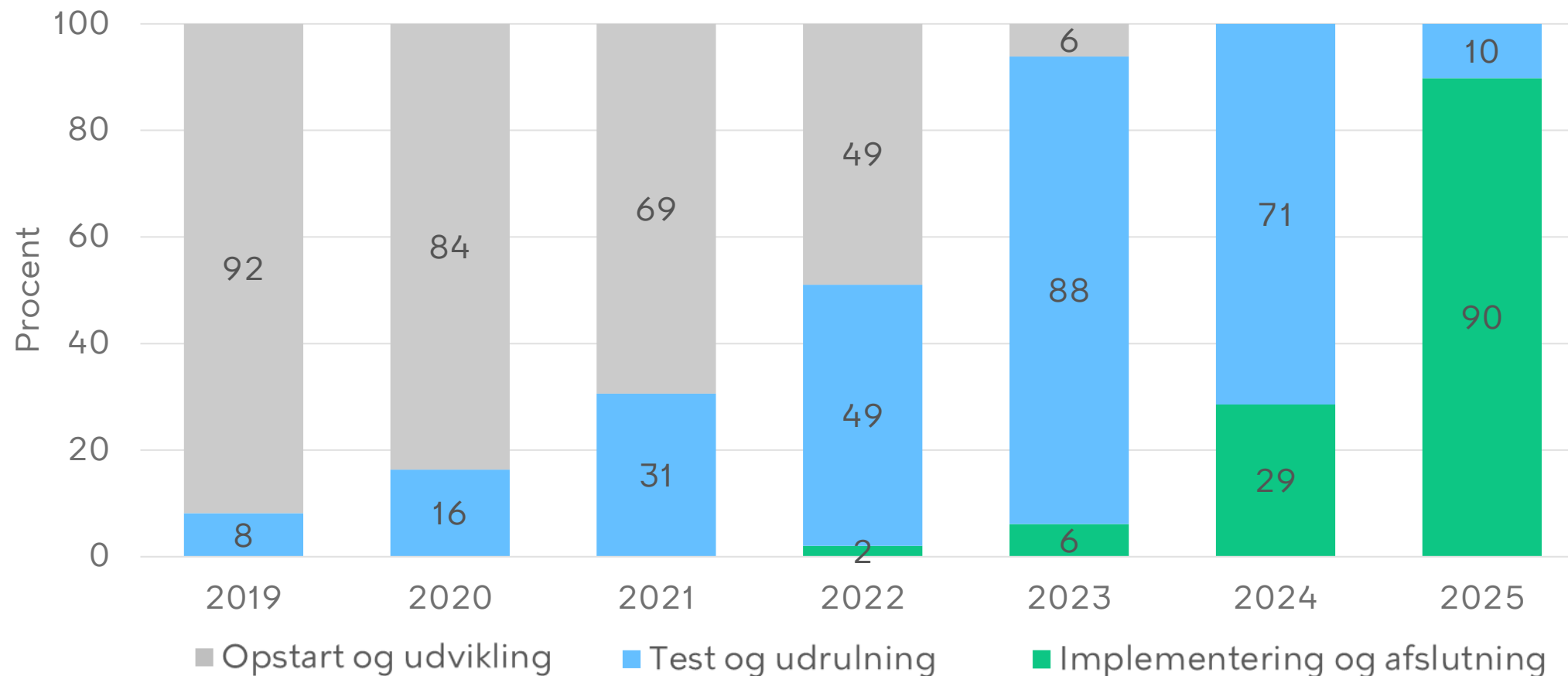
	2019	2020	2021	2022	2023	2024 Forventet	Mål
Husholdningsaffald	39,7	41,4	41,6	41,2	43,2	48	70 %
Erhvervsaffald	42	42	39	41	51	56	70 %
Genbrug	2.619	2.698	2.614	3.552	3.689	6.000	6.000 ton

# Faktorer bag målopfyldelse på husholdningsaffald



# Overblik over fremdrift på produkter

## Husholdningsaffald



# **Læring fra Cirkulær København**

## **- som tages med i arbejdet med til Ressourceplan 2030**

- Fokus på konsolidering og opfyldelse af eksisterende mål
- Færre udviklingstunge indsatser
- Yderligere fokus på formidling i næste planperiode

# Næste skridt - Ressourceplan 2030

Høringsindstilling  
af Ressourceplan  
2030

TMU 27. maj

Offentlig høring

juni - august

Godkendelse af  
Ressourceplan  
2030

TMU 7. oktober

Godkendelse af  
Ressourceplan  
2030

BR 7. november

# Bonuslides



# Målsætninger for EU og Danmark

## EU's affaldsdirektiv

(vedtaget 2008, revideret i 2018)

- Sætter mål for genanvendelse af husholdningslignende affald og for emballageaffald

## Danmarks Handlingsplan for Cirkulær Økonomi 2020 - 2032

(vedtaget 2021)

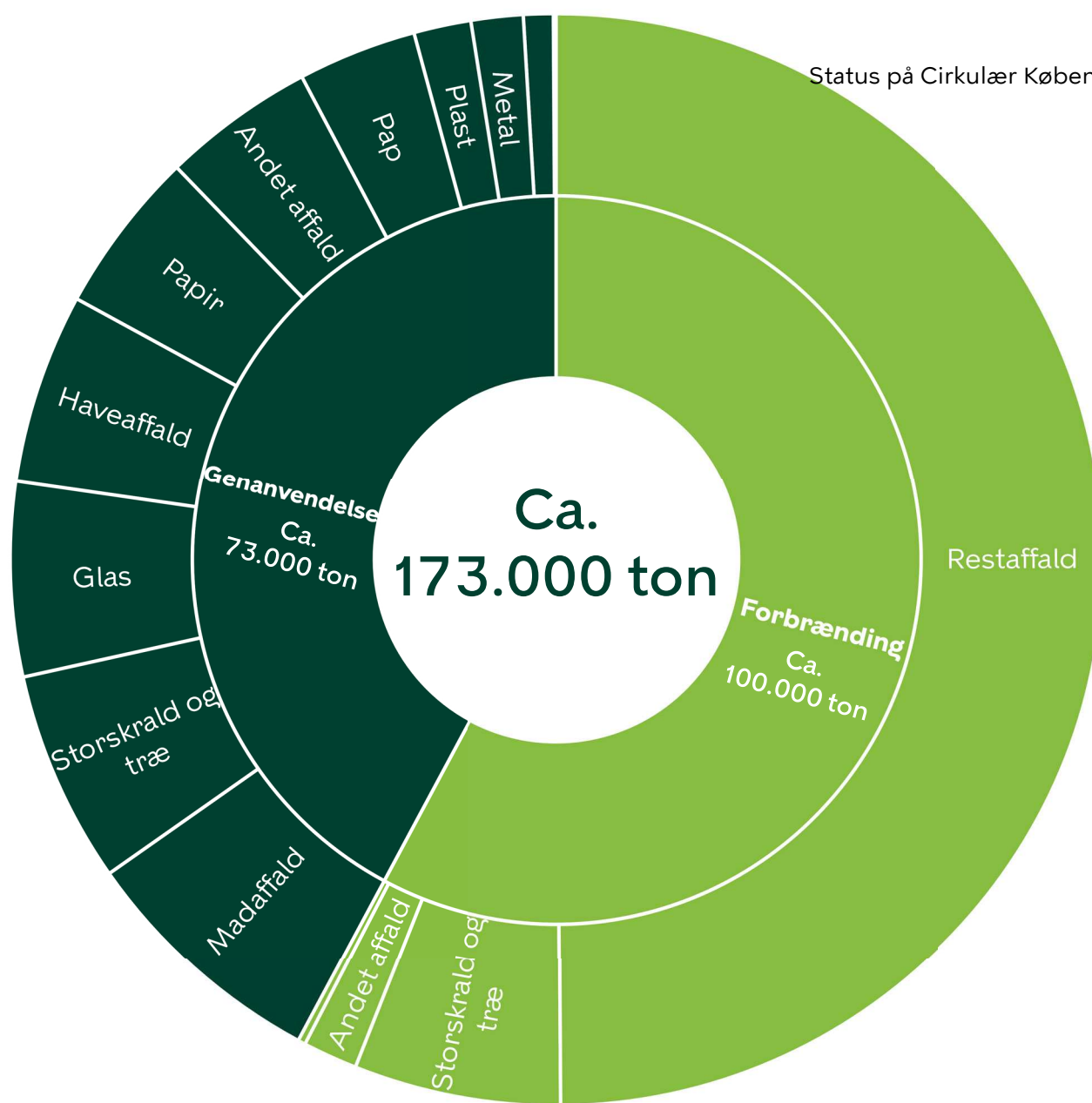
- Fastsetter samme mål som i direktivet.

## Mål for samlet genanvendelse

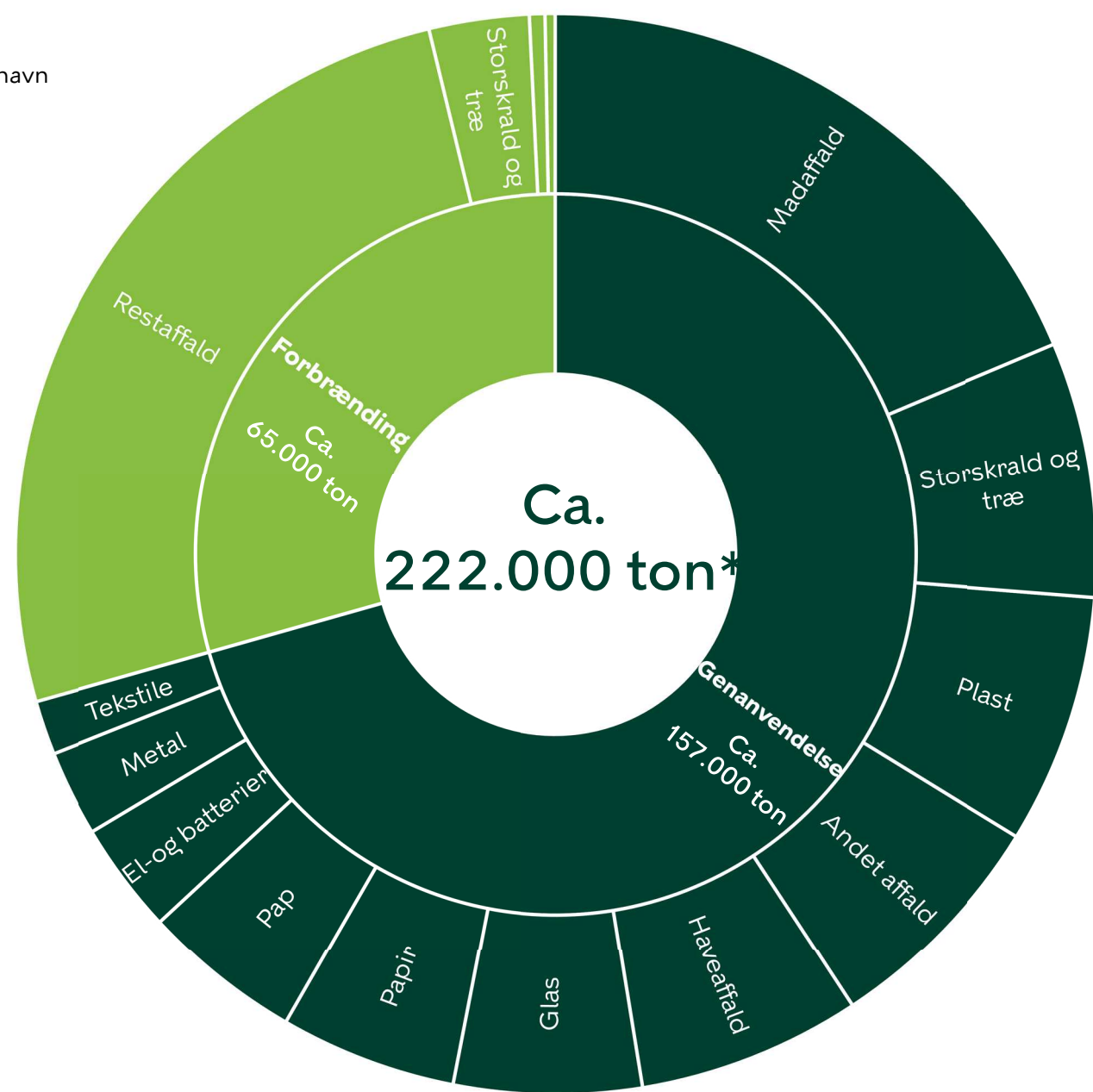
**-55%** i 2025

**-60%** i 2030

**-65%** i 2035



### Husholdningsaffald i 2018



### Forventet fordeling i 2024

\* Dette er et plantal. De reelle mængder falder og vil sandsynligvis ligge lavere i 2024.