

Bilagsfortegnelse

Bilag 1	Kommissorium for arbejdsgruppen vedr. praksisplanlægning
Bilag 2a	Spørgeskema udsendt til kommunerne
Bilag 2b	Afrapportering af spørgeskema udsendt til kommunerne.
Bilag 3a	Spørgeskema udsendt til fysioterapeutpraksis / ridefysioterapeutpraksis
Bilag 3b	Afrapportering af spørgeskema udsendt til fysioterapipraksis
Bilag 4	Den fysioterapeutiske kapacitet samt indbyggere pr. fuldtidsfysioterapeut, Region Hovedstaden pr. 15. juni 2010.
Bilag 5	Forbrug og produktion fordelt på specialer, mio. kr., faste priser (2009), 2006-2009
Bilag 6	Pendlerstatistik
Bilag 7	Produktion pr. fuldtidskapacitet, almindelig og vederlagsfri fysioterapi.
Bilag 8	Forbrug pr. patient, almindelig og vederlagsfri fysioterapi.
Bilag 9	Forbrug pr. indbygger, almindelig og vederlagsfri fysioterapi
Bilag 10	Udviklingen i udgift pr. patient og indbygger sammenlignet med landstal.
Bilag 11	Klinikker og fysioterapeuter pr. 15. juni 2010
Bilag 12	Antal ydernumre med afregning af bassintræning
Bilag 13	Forbrug og gennemsnitlig udgift pr. patient, Teddy Øfeldt (speciale 58)
Bilag 14	Forbrug og produktion af almindelig og (speciale 57) og vederlagsfri (speciale 65) ridefysioterapi, bruttohonorarer, 1.000 kr., 2009.
Bilag 15	Gennemsnitligt forbrug pr. patient og indbygger, vederlagsfri ridefysioterapi (speciale 65), kr.
Bilag 16	Gennemsnitligt forbrug pr. patient og indbygger, almindelig ridefysioterapi (speciale 57), kr.
Bilag 17	Kapacitet og dækningsgrad, almindelig og vederlagsfri fysioterapi, landstal
Bilag 18	Udviklingen i antallet af patienter
Bilag 19	Funktionsbeskrivelse for regional praksiskonsulentordning
Bilag 20	Patienter med progressive lidelser

Bilag 1 - Kommissorium vedrørende praksisplanlægning

Formål

Udarbejdelse af samlet praksisplan for fysioterapiområdet i Region Hovedstaden med henblik på vedtagelse i Region Hovedstaden og kommunerne i regionen.

Organisering, opgaver og kompetence

Udarbejdelsen af praksisplanen er forankret i Samarbejdet vedrørende fysioterapi på følgende måde:

Samarbejdsudvalgets opgaver og kompetence er:

- At nedsætte arbejdsgruppe
- At godkende procesplan
- At godkende målsætninger
- At godkende praksisplan inden videregivelse til behandling i region og kommuner

Samarbejdsudvalget orienteres undervejs i processen af arbejdsgruppen.

Arbejdsgruppen består af:

- 2 medlemmer udpeget af de praktiserende fysioterapeuter i udvalget
- 2 medlemmer udpeget af de regionale medlemmer i udvalget
- 2 medlemmer udpeget af de kommunale medlemmer i udvalget – heraf skal det ene medlem være formanden for den kommunale del af genoptræningsgruppen nedsat i sundhedsaftaleregion.

Arbejdsgruppen konstituerer sig med en formand.

Arbejdsgruppens opgaver og kompetence er:

- At udarbejde procesplan
- At udarbejde målsætninger
- At drøfte udkast, oplæg m.v. undervejs i processen
- At sende færdigt udkast til praksisplan til behandling i Samarbejdsudvalget
- At orientere Samarbejdsudvalget løbende
- Det af de kommunale medlemmer, der er formand for den kommunale del af genoptræningsgruppen har ansvar for koordinering til træningsområdet i sundhedsaftaleregion

Sekretariat

Arbejdsgruppen betjenes af et sekretariat fra Region Hovedstaden og Københavns Kommune.

Sekretariatets opgaver:

- At understøtte processen
- At udarbejde statistik, beregninger, oversigter m.v.
- At udarbejde, oplæg, notater, udkast m.v. til drøftelse i arbejdsgruppen
- Region Hovedstaden har særligt ansvar for opgørelser m.v. i forhold til privat praksis
- Københavns Kommune som ankerkommune har særligt ansvar for indhentning af oplysninger fra kommunerne i regionen.

Tidsplan og milepæle

Til første møde i samarbejdsudvalget i 2010 udarbejder arbejdsgruppen en procesplan, hvoraf det bl.a. skal fremgå hvornår der kan forventes:

- En overordnet ramme/synopse for praksisplanen med skitsering af indhold, målsætninger/temaer m.v.
- Et udkast til praksisplan

Bilag 2a – Spørgeskema udsendt til kommuner

**Spørgeskema om kommunale tilbud i relation til vederlagsfri
fysioterapi
Kommunerne i Region Hovedstaden i 2010**

1	Kommunens navn:
----------	------------------------

2	Kommunens eventuelle egne tilbud om vederlagsfri fysioterapi
2.1.	Har kommunen etableret kommunalt tilbud om vederlagsfri fysioterapi (ja/nej)?:
2.1.1.	Hvis ja, hvilke/t?:
2.1.2.	Hvornår er tilbuddene/ tilbuddet oprettet (angiv startdato)?:
2.1.3.	Hvordan er målgrupperne/ målgruppen afgrænset?: - Diagnoser: - Hold/individuel: - Aldersgrupper: - Anden afgrænsning, skriv hvilken:
2.1.4.	Hvor mange borgere modtog tilbuddene/ tilbuddet i 2009?:
2.2.	Har kommunen oprettet adgang til det elektroniske henvisningshotel (ja/nej)?:
2.3.	Hvordan registrerer kommunen de patienter, som benytter kommunens egne/ eget tilbud om vederlagsfri fysioterapi?:
2.4	Hvilke planer har kommunen om oprettelse eller udvidelse af kommunale tilbud om vederlagsfri fysioterapi i 2010 og 2011? Hvordan forventes målgruppen afgrænset?

3	Kommunens tilbud efter servicelovens § 86
----------	--

3.1.	Har kommunen i perioden 2008-2009 etableret <u>nye tilbud</u> om vedligeholdende træning eller genoptræning efter servicelovens § 86 (ja/nej)?:
3.1.1.	Hvis ja, hvilke og hvornår?:
3.1.2.	Hvordan er målgruppen afgrænset?: <ul style="list-style-type: none"> - Diagnoser (hvis muligt): - Hold/individuel: - Aldersgrupper: - Anden afgrænsning:
3.1.3.	Hvor mange borgere modtog tilbuddet i 2009?:
3.2	Hvilke planer har kommunen om etablering af <u>nye tilbud</u> om vedligeholdende træning eller genoptræning efter servicelovens § 86 i 2010 og 2011? Hvordan er målgruppen afgrænset?

3.3	Har kommunen i perioden 2008-2009 <u>ændret tilbud</u> om vedligeholdende træning eller genoptræning efter servicelovens § 86 (ja/nej)?:
3.3.1.	Hvis ja, hvilke og hvornår?:
3.3.2.	<p>Hvordan er målgruppen afgrænset?:</p> <ul style="list-style-type: none"> - Diagnoser (hvis muligt): - Hold/individuel: - Aldersgrupper: - Anden afgrænsning:
3.3.3.	Hvor mange borgere modtog tilbuddet i 2009?:
3.4	<p>Hvilke planer har kommunen for ændring af tilbud om vedligeholdende træning og genoptræning efter servicelovens § 86 i 2010 og 2011?</p> <p>Hvordan er målgruppen afgrænset?</p>

3.5.	Har kommunen i perioden 2008-2009 nedlagt tilbud om vedligeholdende træning eller genoptræning efter servicelovens § 86 (ja/nej)?:
3.5.1.	Hvis ja, hvilke og hvornår?:
3.5.2.	Hvordan er målgruppen afgrænset?: - Diagnoser (hvis muligt): - Hold/individuel: - Aldersgrupper: - Anden afgrænsning:
3.5.2.	Hvordan er målgruppen afgrænset?: - Diagnoser (hvis muligt): - Hold/individuel: - Aldersgrupper: - Anden afgrænsning:
3.6.	Har kommunen planer om at nedlægge tilbud om vedligeholdende træning eller genoptræning efter servicelovens § 86? Hvordan er målgruppen afgrænset?

4.	Andre kommunale forhold
4.1	Hvilke andre ændringer i kommunens tilbud kan have betydning for borgernes anvendelse af vederlagsfri fysioterapi i 2008 og 2009?
4.2	Hvilke planlagte ændringer i kommunens tilbud i 2010 og 2011 kan have betydning for borgernes anvendelse af vederlagsfri fysioterapi i 2010 og 2011?

5.	Ønsker og forslag til den kommende plan for fysioterapi
5.1	Har kommunen ønsker eller forslag til den kommunale praksisplan for fysioterapi? Hvorfor ønskes disse forhold inddraget i praksisplanlægningen?

Besvaret af (angiv navn og dato):
--

Spørgeskemaet indsendes senest **d. 26. april** 2010 til sekretariatet for Samarbejdsudvalget for fysioterapi i Region Hovedstaden på følgende e-mail adresse: yf92@suf.kk.dk

Har du spørgsmål i forbindelse med udfyldelse af spørgeskemaet, er du velkommen til at rette henvendelse til Birthe Behrens på yf92@suf.kk.dk eller 35 30 37 26.

Bilag 2b – Afrapportering af kommunal spørgeskemaundersøgelse

Kommunernes egne tilbud om vederlagsfri fysioterapi

Kommunal spørgeskemaundersøgelse - April 2010

Kommune	Eksisterende tilbud 2008/2009/2010					2010/2011
	Tilbud	Startdato	Tilbudets art	Målgrupper/afgrænsning	Modtagere i 2009	Beskrivelse af planer
Allerød	Nej					Ingen
Albertslund	Ja	01.01.10	Holdtræning - parkinsonhold, gang-/balancehold, gighold. Individuel træning som undtagelse.	Patienter med progressive lidelser. Alle aldersgrupper.	0	Udvikling efter behov. Mårettet gruppen med progressive lidelser.
Ballerup	Ja		Fortrinsvis holdtræning - vederlagsfri fysioterapi integreres på eksisterende hold.		2	Integration på eksisterende hold. Hvis tilgangen af borgere stiger, bliver organiseringen revurderet.
Bornholm	Nej					Ingen
Brøndby	Nej					Evt. oprettelse af tilbud ultimo 2010. Målgruppen er uafklaret
Dragør	Nej					Hvis Tårnby Kommune opretter tilbud, vil kommunen formentlig benytte sig af det. (forpligtende samarbejde med Tårnby på genoptræningsområdet.)
Egedal	Ja	01.10.08	Holdtræning og individuel træning	Individuel vurdering. Ingen tilbud om hjemmetræning	8	Ingen ændring
Fredensborg	Nej					Ingen aktuelle planer. Spørgsmålet genovervejes ultimo 2010.
Frederiksberg	Nej					Ingen aktuelle planer
Frederikssund	Nej					Ingen

Furesø	Ja	01.01.09	Holdtræning og individuel træning til borgere, der er for tunge til privat praksis.	Borgere, der er for tunge til privat praksis, f.eks. fordi de kræver 2 personer eller er demente. borgere, der modtager et andet træningstilbud i kommunen. Alle diagnoser men mest sclerose, apopleksi og parkinson, 42 - 88 år	52	Der forventes en stigning i antal modtagere på grund af et stigende antal ældre i kommunen.
Gentofte	Ja	01.08.08	Holdtræning og individuel træning. Tilbudet kan være diagnosespecifikt eller med udgangspunkt i funktionstab.	Alle diagnoser, både børn og voksne. Ikke målrettet patienter med behov for hjemmebehandling af passiv karakter. Ikke målrettet patienter med behov for en langvarig indsats af monofaglig karakter.	ca. 50	Ingen ændringer
Gladsaxe	Nej					Tilbud ved egne institutioner. Afgrænsning under planlægning.
Glostrup	Nej					Under overvejelse
Gribskov	Nej					Mulighederne overvejes afdækket i 2010.
Halsnæs	Nej					Ingen konkrete planer
Helsingør	Nej					–
Herlev	Nej					Ingen planer
Hillerød	Nej					Evt. diagnosespecifikke hold til udvalgte grupper
Hvidovre	Nej					I første omgang apoplekshold
Høje Taastrup	Ja	01.08.09	Holdtræning og individuel træning afhængigt af funktionsniveau	Alle diagnoser og aldersgrupper	5	Ingen planer om yderligere tiltag.

Hørsholm	Nej					Ingen konkrete planer
Ishøj og Vallensbæk	Ja	01.09.09 (01.08.08)	Holdtilbud til apopleksi, amputerede og gigtpatienter. Bassintræning til RAer. Mulighed for individuel træning	Primært voksne. Især Hjerneskade/apopleksi, amputerede, gigt.	6	Ingen yderligere planer. Samarbejdsaftale med privatprakt. fys. om fælles informationsindsats
København	Nej					Muligvis oprettelse af egne tilbud ultimo 2010 til henholdsvis ældre med neurologiske diagnoser, f.eks. Apopleksi og til børn
Lyngby Taarbæk	Ja	Ca. 01.06.09	Holdtræning til parkinsonpatienter og apopleksipatienter	Apopleksi, parkinson. Patienterne skal selv kunne transportere sig.	6	Ingen planer om udvidelse. Der planlægges en model om at yde en træningsindsats efterfulgt af en pause.
Rudersdal	Ja	Ultimo 2008	Holdtræning. Apopleksihold	Alle diagnoser. Flest med apopleksi	12	Ingen aktuelle planer om ændring.
Rødovre	Nej					Planer om tilbud til borgere, der i forvejen modtager f.eks. plejehjems- og hjemmeplejeydelser og til borgere, der i forvejen er i et kommunalt træningsforløb.
Tårnby	Nej					Overvejer at oprette kommunalt tilbud.

Tilbud efter § 86 i serviceloven

Kommunal spørgeskemaundersøgelse - April 2010

Kommune	2008/2009			2010/2011		
	Nye tilbud	Ændrede tilbud	Nedlagte tilbud	Planer om nye tilbud	Planer om ændring af tilbud	Planer om at nedlægge tilbud
Allerød	Nej	Nej	Nej	Ingen planer	Ingen konkrete planer. Evt. afkortning af forløb eller begrænsning af målgruppen.	Nej
Albertslund	Nye holdtilbud: diagnosespecifikke hold, hold målrettet funktionstab (gang-/balance). Primært målrettet ældre.	Nej	Tilbud om fortsat gratis superviseret træning i motionscenter efter endt træning i kommunalt regi målrettet ældre er nedlagt.	Ingen aktuelle planer. Specifikke holdtilbud oprettes efter behov.	Ingen planer	Nej
Ballerup	Nej	Nej	Nej	Evt. vedligeholdende træning til demente borgere.	Muligvis ændring af tilbud og serviceniveau.	Nej
Bornholm	Nej	Nej	Nej	Ingen planer	Ingen planer	Ingen planer
Brøndby	Nej	Nej	Nej	Ingen planer	Udvidelse af det forebyggende tilbud i 2010. Målgruppen er ældre, evt. med nedsat funktionsevne, der ikke modtager anden træning.	Ingen planer
Dragør	Nej	Nej	Nej	Ingen planer	Ingen specifikke planer	Ingen planer

Egedal	Nej	Vedligeholdende holdtræning nedsat fra 1½ time til 1 time pr. uge. pr. 01.01.09	Nej	Ingen planer	Ingen planer	–
Fredensborg	Nej	Nej	Nej	Ingen planer	Vedligeholdende træning er afgrænset til et tre måneders forløb pr. 01.01.10.	Ingen planer
Frederiksberg	Nej	Ingen ændringer i tilbudets karakter. Men volumen er reduceret, fordi flere borgere modtager en genoptræningsplan. I døgntilbud er § 86 tilbud reduceret til holdtilbud 1 gang ugentligt, da målgruppen er ændret.	Nej	Ingen planer	Ingen planer	Ingen planer
Frederikssund	Nej	Nej	Nej	Nej	Vedligeholdende træning bliver fra 01.05.10 varetaget SoSu-assistenten under supervision af fysioterapeuter.	Ingen planer
Furesø	Nej	Nej	Nej	Ingen planer, men der justeres hele tiden efter behov.	Ingen planer, men der justeres hele tiden efter behov.	Ingen planer
Gentofte	Nej	Nye/ændrede træningstilbud til borgere på de kommunale plejehjem. Primært individuelle tilbud. Alle diagnoser. 57 borgere har modtaget tilbudet.	Nej	Ikke yderligere tilbud, udover tilbud der etableres på baggrund af implementering af forløbsprogrammer.	Ingen planer	Ingen planer

Gladsaxe	Nej	Nej	Nej	Etablering af nye tilbud vedr. forløbsprogrammer. Hjemmetræning efter døgnoptræningsophold, hvor borgeren har funktionsbegrænsninger.	Hjemmetræning til borgere med et betydeligt funktionstab indenfor kort tid.	Ingen planer
Glostrup	Nej	Nej	Nej	Overvejelse om træning til nye borgere, der søger personlig og praktisk hjælp.	Ingen planer	Ingen planer
Gribskov	Nej	Nej	Nej	Overvejelse om mere funktionsrettet hjemmetræning til de svageste borgere. Overvejelser om at yde træningsydelser til borgere der ansøger om praktisk hjælp. Overvejelse om målrettet (forebyggende) faldforebyggende indsats.	Ingen planer	Ingen planer
Halsnæs	Nej	Nej	Nej	Ingen konkrete planer. Tilbudenes indhold afhænger af borgerens behov.	Ingen konkrete planer	Ingen planer
Helsingør	Nej	Nej	Nej	–	–	Ingen planer
Herlev	Nej	Nej	Nej	Ingen aktuelle	Uafklaret	Uafklaret
Hillerød	KOL-hold til borgere over 18 år.	Nej	Nej	Ingen planer - men håb om synergi mellem tilbud	Ingen planer	Ingen planer
Hvidovre	KOL-hold. Alle aldersgrupper. Skal være selvtransporterende. 22 modtog tilbudet i 2009.	Der er oprettet flere holdtilbud - både vedligeholdende og genoptræning. De er diagnosespecifikke, hvis det kan lade sig	Nej	Flere vedligeholdende diagnosespecifikke hold.	Udvidelse af tilbud.	Ingen planer

		gøre.				
Høje Taastrup	Nej	Nej	Nej	Ingen planer	Ingen planer	Ingen planer
Hørsholm	Nej	En udvidelse af fleksible døgnpladser til ældre med behov for døgngenoptræning eller observation.	Nej	Projekt i et distrikt i samarbejde med hjemmeplejen om udvikling af vedligeholdende træning integreret i hverdagen. Udviklende indsats frem for kompensation.	Udvidelse af fleksible døgnpladser til borgere med behov for genoptrænings- eller observationsophold.	Ingen planer
Ishøj og Vallensbæk	Flere holdtilbud: styrkehold og fald- og forebyggelseshold. Til ældre, evt. efter afslutning af andet holdtilbud.	Hold dig ved lige hold er oprettet og nedlagt igen.	Nej	Planer om funktionshold og apopleksihold, afhængigt af borgerne.	–	Ingen planer
København	Nej	BUM og visitation til genoptræning efter serviceloven for hjemmeboende i 2008. Flere ressourcer til træning på plejehjem i 2009.	Nej	–	Styrkelse af genoptræningsindsatsen på plejehjem med BUM, kvalitetsudvikling og flere ressourcer. Nyt koncept for aktivitet og vedligeholdende træning på aktivitetscentre m.v. :mulighed for at blive visiteret til vedligeholdende træning som enkeltydelse.	Ingen planer
Lyngby Taarbæk	Balancehold, KOL- hold målrettet ældre.	Projekt træning før ydelser. Målrettet ældre, består i høj grad af hjemmetræning.		– Ingen særlige planer ud over at tilgodese behov.	Ingen aktuelle planer.	–
Rudersdal	Nej	Nej	Nej	Ingen aktuelle planer	Ingen aktuelle planer.	Ingen planer

Rødovre		Neddrosning af aktiviteter på serviceloven - især vedligeholdende træning.	Der er nedlagt et tilbud for faldtruede.	Ingen planer	Ingen planer	Ingen planer
Tårnby	Nej	Nej	Nej	Ingen planer	Ingen planer	Ingen planer

Kommune	Andre kommunale forhold med betydning for anvendelse af vederlagsfri fysioterapi
Allerød	Hvis kommunens tilbud begrænses, kunne det medføre en øget tilgang til den vederlagsfri fysioterapi.
Albertslund	Der er planer om yderligere information og udvidet åbningstid.
Ballerup	Der planlægges en pjece om vederlagsfri fysioterapi udarbejdet i fællesskab mellem kommunen og de tre fysioterapiklinikker i kommunen.
Bornholm	Ingen gennemførte eller planlagte ændringer.
Brøndby	–
Dragør	Ingen kendte
Egedal	?
Fredensborg	Ingen
Frederiksberg	–
Frederikssund	Ingen
Furesø	Ikke på nuværende tidspunkt.
Gentofte	Ingen
Gladsaxe	Nytilkommende borgere - typisk de 18-årige, som bor hjemme - ville tidligere have modtaget amtsligt træningstilbud, men ses nu i vederlagsfri fysioterapi-systemet. Kommunen vil gerne indgå aftale med specialiseret tilbud under den vederlagsfri fysioterapilovgivningen.
Glostrup	Ingen
Gribskov	Det overvejes at indføre brugerbetaling på kørsel til § 86, måske kan det have en sideeffekt på VF. Der arbejdes på øget dialog med privatpraktiserende læger omkring vederlagsfri fysioterapi samt oplysning om kommunale tilbud.
Halsnæs	–
Helsingør	Kommunen overvejer p.t. at foranstalte en analyse af udgifterne til vederlagsfri fysioterapi.
Herlev	–
Hillerød	Der er ikke kendte mulige ændringer. Dog er der søgt at skabe opmærksomhed på lovgivningen hos praktiserende læger i forbindelse med løbende skriftlig kommunikation samt lægemøde i efteråret 2009. Dette forventes at have skabt øget opmærksomhed på kommunale muligheder efter serviceloven samt grænser for vederlagsfri fysioterapi. Er dog ikke slået igennem statistisk endnu.
Hvidovre	Ingen endelig planlægning.
Høje Taastrup	–
Hørsholm	Kommunen bygger genoptræningscenter til ambulante træning og med fleksible døgnpladser.

Ishøj og Vallensbæk	Samarbejdsaftale med fysioterapiklinikkerne i kommunen om at oplyse borgerne om tilbudene begge steder og lave en fælles infoindsats til lægerne.
København	–
Lyngby Taarbæk	–
Rudersdal	Ingen
Rødovre	Ingen
Tårnby	–

Bilag 3a – Spørgeskema udsendt til fysioterapeutpraksis

Praksisplan for fysioterapi 2011-2014

Samarbejdsudvalget for fysioterapi er i gang med at udarbejde en ny praksisplan for fysioterapi. Praksisplanen beskriver området med henblik på kapacitetsplanlægning og sætter rammerne for den fremtidige faglige udvikling af praksissektorens fysioterapi. I den forbindelse vil vi gerne stille dig nogle spørgsmål om klinikken.

1. Hvad er dit ydernummer?

2. Hvad er din praksisadresse?

3. I hvilken kommune er praksis beliggende?

(Angiv kun ét svar)

- Albertslund
- Allerød
- Ballerup
- Bornholm
- Brøndby
- Dragør

- Egedal
- Fredensborg
- Frederiksberg
- Frederikssund
- Furesø
- Gentofte
- Gladsaxe
- Glostrup
- Gribskov
- Halsnæs
- Helsingør
- Herlev
- Hillerød
- Hvidovre
- Høje-Taastrup
- Hørsholm
- Ishøj
- København
- Lyngby-Taarbæk
- Rudersdal
- Rødovre
- Tårnby
- Vallensbæk

4. Har klinikken flere praksisadresser end én?

(Angiv kun ét svar)

- Ja
- Nej

5. Hvad er klinikkens samlede areal?

(Angiv kun et svar pr. spørgsmål)

	Under 80 m ²	80-160 m ²	Over 160 m ²
Klinikkens areal	<input type="checkbox"/>	<input type="checkbox"/>	<input type="checkbox"/>

Tilgængelighed

Samarbejdsudvalget ønsker sig et overblik over hvor mange klinikker, der har handicapegnede adgangsforhold. Ved handicapegnede adgangs- og toiletforhold forstås de generelle krav i bygningslovgivningen til erhvervsbyggeri om niveaufri adgang, handicaptoulet osv. Det er disse regler som er vejledende for en fælles forståelse af, hvad handicapegnethed er.

Indgangen

6. Er der niveaufri adgang/rampe til bygningens stueetage og til eventuelle elevatorer i ejendommen, hvor klinikken er beliggende?

(Angiv kun ét svar)

- Ja
- Nej - Gå til 13

7. Er der et fast og plant areal på 1,5 m. x 1,5 m. foran ejendommens yderdør?

(Angiv kun ét svar)

- Ja
- Nej - Gå til 13

8. Har fælles adgangsveje til eller fra klinikken en bredde på mindst 1,3 m.?

(Angiv kun ét svar)

- Ja
- Nej

9. Har fælles adgangsveje til eller fra klinikken en niveaufri adgang, elevator, lift eller rampe(r) med hældning på mindre end 50 mm. pr. m. med tilhørende håndliste?

(Angiv kun ét svar)

- Ja
- Nej - Gå til 13

10. Er elevatoren min. 1,1 m. x 1,4 m. og med fri dørbredde på 0,8 m.?

(Angiv kun ét svar)

- Ja
- Nej - Gå til 13
- Har ikke elevator - Gå til 12

11. Er betjeningsknapperne i elevatoren placeret, så de kan betjenes af kørestolsbruger ved egen hjælp?

(Angiv kun ét svar)

- Ja
- Nej - Gå til 13

12. Har eventuel porttelefon eller tilkaldeanlæg en udformning så det auditivt og visuelt tilkendegives at anlægget er aktiveret?

(Angiv kun ét svar)

- Ja
- Nej
- Har ikke porttelefon

I klinikken

13. Har dørene i klinikken (som er offentlig tilgængelige) en passagebredde på minimum 0,77 m.?

(Angiv kun ét svar)

Ja

Nej

Toilet

14. Har klinikken et toilet som er tilgængeligt/anvendeligt for kørestolsbruger?

(Angiv kun ét svar)

Ja

Nej - Gå til 21

15. Er der niveaufri adgang til toiletrum med en døråbning minimum 0,77 m.?

(Angiv kun ét svar)

Ja

Nej - Gå til 21

16. Er der i toiletrummet en fri plads på min 1,5 x 1,5 m. til at vende kørestolen?

(Angiv kun ét svar)

Ja

Nej - Gå til 21

17. Kan man siddende på wc betjene håndvaskens betjeningsgreb?

(Angiv kun ét svar)

- Ja
- Nej - Gå til 21

18. Har toiletsædet en højde på 48 cm.?

(Angiv kun ét svar)

- Ja
- Nej - Gå til 21

19. Har håndvasken en højde på ca. 0,8 m.?

(Angiv kun ét svar)

- Ja
- Nej - Gå til 21

20. Er der på begge sider af wc opklappelige armstøtter i en højde på 0,8 m.?

(Angiv kun ét svar)

- Ja
- Nej

21. Er der handicap p-plads i nærhed af klinikken?

(Angiv kun ét svar)

- Ja
- Nej

Holdtræning

22. Har klinikken holdtræning?

(Angiv kun ét svar)

- Ja

Nej - Gå til 26

23. Hvilke faciliteter har klinikken til holdtræning?

(Angiv gerne flere svar)

- Maskinpark (bred vifte af træningsmaskiner)
- Gymnastiksal
- Bassin

24. Hvad er den maksimale holdkapacitet i klinikkens nuværende faciliteter?

(Angiv kun et svar pr. spørgsmål)

	1-3 personer	4-6 personer	7 personer og derover
I maskinpark	<input type="checkbox"/>	<input type="checkbox"/>	<input type="checkbox"/>
I gymnastiksal	<input type="checkbox"/>	<input type="checkbox"/>	<input type="checkbox"/>
I bassin	<input type="checkbox"/>	<input type="checkbox"/>	<input type="checkbox"/>

25. Hvilke former for holdtræning afvikles på klinikken?

(Angiv gerne flere svar)

- Knæ
- Ryg
- Albue/skulder/nakke
- Hofte
- Pilates
- Balance

Andet - hvad

Kompetencer

26. På hvilke af nedenstående områder har en eller flere af klinikkens fysioterapeuter spidskompetence/særlig erfaring?

(Angiv gerne flere svar)

- Pædiatri
- Neurologi
- Gynækologi/obstetrik – svanger
- Urogynækologi
- Muskuloskeletal
- Psykiatri
- Rehabilitering/genoptræning
- Idrætsfysioterapi
- Geriatri
- Sundhedsfremme/forebyggelse
- Palliativ behandling
- Lymfødem behandling
- Ultralydsscanning
- Akupunktur
- Indlægssåler
- Shockwave

Andet – hvad.

27. På hvilke af nedenstående områder har en eller flere af klinikkens fysioterapeuter certificeret uddannelse?

(Angiv gerne flere svar)

- Pædiatri
- Neurologi
- Gynækologi/obstetrik – svanger
- Urogynækologi
- Muskuloskeletal
- Psykiatri
- Rehabilitering/genoptræning
- Idrætsfysioterapi
- Geriatri
- Sundhedsfremme/forebyggelse
- Palliativ behandling
- Lymfødem behandling
- Ultralydsscanning
- Akupunktur
- Indlægssåler
- Shockwave

Andet – hvad.

Faglig udvikling og samarbejde

28. Har klinikken etableret samarbejde med en eller flere af følgende grupper

(Angiv gerne flere svar)

- Andre praktiserende fysioterapeuter
- Praktiserende kiropraktorer
- Alment praktiserende læger
- Praktiserende speciallæger
- Hospital
- Kommunen

Andre - eller uddyb din besvarelse

29. Har klinikken ønske om samarbejde med en eller flere af følgende grupper

(Angiv gerne flere svar)

- Andre praktiserende fysioterapeuter
- Praktiserende kiropraktorer
- Alment praktiserende læger
- Praktiserende speciallæger
- Hospital
- Kommunen

Andre - eller uddyb din besvarelse

30. Hvilke muligheder ser klinikken for samarbejde med andre faggrupper eller myndigheder

(Angiv gerne flere svar)

- Lokalefællesskab
- Personalefællesskab
- It-fællesskab
- Netværksdannelse (erfaringsudveksling)
- Seminarer og temadage
- Efter- og videreuddannelse

Andet - eller uddyb din besvarelse

31. Ønsker klinikken kvalitetsudvikling på et eller flere af følgende områder?

(Angiv gerne flere svar)

- Afregning
- Udsendelse af epikriser
- Modtagelse af henvisninger
- Vejviser på sundhed.dk
- Håndtering af patientforløb ved hjælp af it- programmer og kodning
- Udarbejdelse af kliniske retningslinjer

- Udarbejdelse af forløbsbeskrivelser for opgave- og ansvarsfordeling mellem sektorer
- Patientsikkerhed og rapportering af utilsigtede hændelser
- Faglig udvikling (eksempelvis øgede muligheder for anerkendt underspecialisering)

Andet - eller uddyb venligst din besvarelse

Praksisplan for Ridefysioterapi 2011 – 2014

Samarbejdsudvalget for fysioterapi er i gang med at udarbejde en ny praksisplan for fysioterapi. Praksisplanen beskriver området med henblik på kapacitetsplanlægning og sætter rammerne for den fremtidige faglige udvikling af praksissektorens fysioterapi. I den forbindelse er der blevet udsendt nogle spørgsmål til klinikkerne.

Da der ligeledes skal udarbejdes en praksisplan over det ridefysioterapeutiske område, har et udvalg under ledelse af Ridefysioterapeut Susanne Gønss, der er kontaktperson for ridefysioterapeuterne i Regionshovedstaden, udarbejdet et skema der er tilpasset til det ridefysioterapeutiske område. Skemaet ligger tæt op ad det skema klinikkerne har fået tilsendt men er tilpasset de specifikke krav, der stilles til en ridefysioterapeutisk klinik.

Skemaet skal udfyldes af samtlige ridefysioterapeuter i Region Hovedstaden og indsendes til Samarbejdsudvalget i Region Hovedstaden.

Ved udarbejdelse af dette skema har Region Hovedstaden ligeledes en mere reel chance for at kunne følge med i det ridefysioterapeutiske fagområde.

1. Hvilket ydernummer har du?
2. Din praksis adresse/r
3. Hvor stort er det ridehus, hvor du praktiserer?
4. Har du mulighed for udendørs bane? Ja/Nej
5. Har du mulighed for at ride i naturen? Ja/Nej
6. Skal du over trafikerede veje for at kunne ride udenfor? Ja/nej
7. Er rampe som overenskomsten kræver? Ja/Nej
8. Er der direkte adgang fra ridehuset til rytterstue? Ja/Nej
9. Kan patienterne opholde sig indendørs i umiddelbar tilknytning til ridehallen eller i selve ridehallen bag afskærmning? Ja/Nej
10. Er der direkte adgang fra ridehuset til toiletterne? Ja/Nej
11. Er der direkte adgang fra ridehuset til parkeringsplads? Ja/Nej

12. Er liften i ridehuset? Ja/Nej
13. Er rampen i ridehuset? Ja/Nej
14. Forefindes et lokale som kan benyttes til undersøgelse og - eller samtale med patienten?
Ja/Nej
15. Kunne du tænke dig, at der stilles det kvalitetskrav, at ridefysioterapien og patienterne skal have direkte adgang til toilet, opvarmet rytterstue, lift mm. dér hvor ridefysioterapien praktiseres? (Her tænkes på, at der mange steder er lang gåtur fra rampen til ridehuset eller fra ridehuset til toiletterne osv.)
16. Er forholdene ved indgang til ridehuset sådan, at patienter i kørestol kan færdes let?
17. Dør bredderne skal for at kunne opfylde passagekrav for kørestole være 110 cm brede. Er de det??
18. Er der niveauforskelle som er vanskelige for kørestols- og dårligt gående patienter?
19. Er der mange dørtrin?
20. Opfylder handicaptoiletet de krav som stilles til et handicaptoilet? (1,5 m rundt om toiletet, kan man nå håndvasken fra toiletet osv. Se Dansk Standard/ Adgang for alle)

Har klinikken etableret samarbejde i henhold til det sammenhængende patientforløb med en eller flere af følgende grupper:

- | | |
|---|----------|
| 1. Andre praktiserende fysioterapeuter. | JA / NEJ |
| 2. Praktiserende kiropraktorer? | JA / NEJ |
| 3. Alment praktiserende læger | JA / NEJ |
| 4. Praktiserende speciallæger? | JA / NEJ |
| 5. Hospital | JA / NEJ |
| 6. Kommunen | JA / NEJ |

Andre – eller uddyb din besvarelse

22. Har du søgt eller har du overvejet at søge dispensation for holdsammensætningen på 5 patienter? JA / NEJ

Fortæl

23. Hvilke muligheder ser klinikken for samarbejde med andre faggrupper eller myndigheder (angiv gerne flere svar)

Personalefællesskab

It-fællesskab

Netværksdannelse (erfaringsudveksling)

Seminarer og temadage

Efter- og videreuddannelse.

Andet – eller uddyb din besvarelse

Ønsker klinikken kvalitetsudvikling på et eller flere af følgende områder?
(angiv gerne flere svar)

Afregning

Udsendelse af epikriser

Modtagelser af henvisninger

Vejviser på sundhed.dk

Håndtering af patientforløb ved hjælp af it- program og kodning.

Udarbejdelse af kliniske retningslinjer.

Udarbejdelse af forløbsbeskrivelser for opgave- og ansvarsfordeling mellem sektorer.

23. Hvordan skal Regionen godkende ridestederne? Skal det være Kontaktpersonen for Ridefysioterapeuterne i Region Hovedstaden eller en person med kendskab til Arbejdsmiljøloven som skal godkende ridestederne eller begge to? – Andre forslag?

24. Hvordan vil du foreslå at proceduren for uddeling af ydernumre skal finde sted?

25. Hvilke områder kunne du tænke dig blev sat i fokus med henblik på yderlige kvalitetssikring.

Det vil blive sådan, at samtlige ridefysioterapeuter skal gennemgå en samlet kvalitetsvurdering med et samlet mål, hvilke mål, vil du finde væsentlige for den ridefysioterapi, du skal praktisere?

Bilag 3b – Afrapportering på spørgeskema udsendt til fysioterapipraksis

	Total	
Gennemførelsesstatistik	Procent	Antal
Ikke svaret	36%	46
Vil ikke deltage	5%	6
Ufuldstændig	10%	13
Gennemført	50%	64
Total	100%	129

	Total	
Har klinikken flere praksisadresser end én?	Procent	Antal
Ja	7%	5
Nej	93%	62
Total	100%	67

	Total	
Klinikkens areal	Procent	Antal
Under 80 m2	5%	3
80-160 m2	25%	16
Over 160 m2	71%	46
Total	100%	65

	Total	
Er der handicap p-plads i nærhed af klinikken?	Procent	Antal
Ja	88%	57
Nej	12%	8
Total	100%	65

	Total	
Har klinikken holdtræning?	Procent	Antal
Ja	92%	60

Nej	8%	5
Total	100%	65

	Total	
I maskinpark	Procent	Antal
1-3 personer	6%	3
4-6 personer	45%	21
7 personer og derover	49%	23
Total	100%	47

	Total	
I gymnastiksal	Procent	Antal
1-3 personer	4%	2
4-6 personer	40%	21
7 personer og derover	56%	29
Total	100%	52

	Total	
I bassin	Procent	Antal
1-3 personer	0%	0
4-6 personer	36%	4
7 personer og derover	64%	7
Total	100%	11

	Total	
Hvilke former for holdtræning afvikles på klinikken?	Procent	Antal
Knæ	64%	38
Ryg	81%	48
Albue/skulder/nakke	61%	36
Hofte	44%	26
Pilates	54%	32
Balance	71%	42

Andet - hvad	78%	46
Total	454%	268

	Total	
På hvilke af nedenstående områder har en eller flere af klinikkens fysioterapeuter spidskompetence/særlig erfaring?	Procent	Antal
Pædiatri	28%	17
Neurologi	62%	38
Gynækologi/obstetrik - svanger	36%	22
Urogynækologi	25%	15
Muskuloskeletal	93%	57
Psykiatri	10%	6
Rehabilitering/genoptræning	85%	52
Idrætsfysioterapi	84%	51
Geriatrici	43%	26
Sundhedsfremme/forebyggelse	66%	40
Palliativ behandling	31%	19
Lymfødeme behandling	10%	6
Ultralydsscanning	13%	8
Akupunktur	77%	47
Indlægssåler	43%	26
Shockwave	15%	9
Andet – hvad.	30%	18
Total	749%	457

	Total	
På hvilke af nedenstående områder har en eller flere af klinikkens fysioterapeuter certificeret uddannelse?	Procent	Antal
Pædiatri	6%	3
Neurologi	14%	7
Gynækologi/obstetrik - svanger	18%	9
Urogynækologi	8%	4
Muskuloskeletal	78%	39

Psykiatri	0%	0
Rehabilitering/genoptræning	28%	14
Idrætsfysioterapi	56%	28
Geriatrici	4%	2
Sundhedsfremme/forebyggelse	16%	8
Palliativ behandling	0%	0
Lymfødem behandling	4%	2
Ultralydsscanning	12%	6
Akupunktur	56%	28
Indlægssåler	30%	15
Shockwave	4%	2
Andet – hvad.	16%	8
Total	350%	175

	Total	
Har klinikken etableret samarbejde med en eller flere af følgende grupper	Procent	Antal
Andre praktiserende fysioterapeuter	58%	33
Praktiserende kiropraktorer	33%	19
Alment praktiserende læger	82%	47
Praktiserende speciallæger	54%	31
Hospital	23%	13
Kommunen	53%	30
Andre - eller uddyb din besvarelse	25%	14
Total	328%	187

	Total	
Har klinikken ønske om samarbejde med en eller flere af følgende grupper	Procent	Antal
Andre praktiserende fysioterapeuter	55%	28
Praktiserende kiropraktorer	49%	25
Alment praktiserende læger	69%	35
Praktiserende speciallæger	76%	39
Hospital	67%	34
Kommunen	73%	37

Andre - eller uddyb din besvarelse	16%	8
Total	404%	206

Hvilke muligheder ser klinikken for samarbejde med andre faggrupper eller myndigheder	Total	
	Procent	Antal
Lokalefællesskab	46%	12
Personalefællesskab	38%	10
It-fællesskab	35%	9
Netværksdannelse (erfaringsudveksling)	92%	24
Seminarer og temadage	81%	21
Efter- og videreuddannelse	81%	21
Andet - eller uddyb din besvarelse	8%	2
Total	381%	99

Ønsker klinikken kvalitetsudvikling på et eller flere af følgende områder?	Total	
	Procent	Antal
Afregning	30%	16
Udsendelse af epikriser	59%	32
Modtagelse af henvisninger	33%	18
Vejviser på sundhed.dk	41%	22
Håndtering af patientforløb ved hjælp af it- programmer og kodning	44%	24
Udarbejdelse af kliniske retningslinjer	63%	34
Udarbejdelse af forløbsbeskrivelser for opgave- og ansvarsfordeling mellem sektorer	57%	31
Patientsikkerhed og rapportering af utilsigtede hændelser	28%	15
Faglig udvikling (eksempelvis øgede muligheder for anerkendt underspecialisering)	78%	42
Andet - eller uddyb venligst din besvarelse	11%	6
Total	444%	240

Bilag 4 – Den fysioterapeutiske kapacitet, kommunefordelt, pr. 15. juni 2010

	Over 30 timer	Under 30 timer	Kapacitet i alt	Indbyggere	Indbyggere pr. fuldtidskapacitet
Albertslund	8	3	9,5	27.730	2.918,9
Allerød	1	12	7	24.089	3.441,3
Ballerup	3	18	12	47.652	3.971,0
Bornholm*	7	8	11	42.255	3.841,4
Brøndby	3	11	8,5	33.795	3.975,9
Dragør		5	2,5	13.564	5.425,6
Egedal	5	5	8,5	41.513	4.883,9
Fredensborg	2	6	5	39.226	7.845,2
Frederiksberg	10	31	25,5	96.718	3.792,9
Frederikssund	6	15	13,5	44.182	3.272,7
Furesø	5	11	11,5	38.232	3.324,5
Gentofte	7	30	22	71.052	3.229,6
Gladsaxe	5	6	9	64.102	7.122,4
Glostrup	2	10	7	21.296	3.042,3
Gribskov	6	12	12	40.694	3.391,2
Halsnæs	9	5	11,5	31.077	2.702,3
Helsingør	10	20	20	61.143	3.057,2
Herlev	5	9	9,5	26.556	2.795,4
Hillerød	10	12	16	47.473	2.967,1
Hvidovre	4	12	10	49.724	4.972,4
Høje-Taastrup	4	10	9	47.664	5.296,0
Hørsholm	3	20	13	24.378	1.875,2
Ishøj	2	6	5	20.606	4.121,2
København	35	85	81,5	528.208	6.481,1
Lyngby-Taarbæk	12	13	19	52.237	2.749,3
Rudersdal	9	39	28,5	54.444	1.910,3
Rødovre	1	15	8,5	36.233	4.262,7
Tårnby	2	11	7,5	40.383	5.384,4
Vallensbæk	1	4	3	14.045	4.681,7
I alt	177	444	406,5	1.680.271	4.133,5
*Inkl. Christiansø					

Bilag 5a – Forbrug og produktion, almindelig fysioterapi, faste priser (2009-niveau)

	Forbrug				Produktion			
	2006	2007	2008	2009	2006	2007	2008	2009
Albertslund Kommune	1.477.069	1.512.664	1.583.739	1.539.297	1.438.994	1.374.739	1.330.210	1.233.352
Allerød Kommune	2.076.162	2.309.661	2.311.367	2.306.685	2.024.285	2.253.296	2.332.063	2.292.454
Ballerup Kommune	3.103.869	3.148.620	3.354.531	3.318.189	3.220.480	3.390.341	3.757.229	3.732.567
Bornholms Regionskommune	1.861.058	1.914.014	2.067.149	1.938.307	1.859.412	1.922.866	2.074.927	1.947.293
Brøndby Kommune	2.074.172	2.111.719	2.058.458	2.041.707	2.388.686	2.349.560	2.025.737	2.454.616
Dragør Kommune	963.389	933.327	977.061	982.119	818.303	808.069	927.435	966.640
Egedal Kommune	2.576.601	2.699.442	2.748.399	2.652.405	1.812.282	1.841.949	1.885.816	1.800.405
Fredensborg Kommune	2.916.433	2.968.242	2.878.108	2.922.320	1.490.047	1.374.640	1.231.154	1.243.220
Frederiksberg Kommune	5.882.642	5.989.703	6.209.993	6.122.398	7.047.961	6.972.096	7.015.544	6.970.460
Frederikssund Kommune	3.279.580	3.351.179	3.339.138	3.212.094	3.182.622	3.404.942	3.309.514	3.123.283
Furesø Kommune	3.067.252	3.371.009	3.480.313	3.688.480	3.136.739	3.584.633	3.714.103	3.991.766
Gentofte Kommune	6.500.502	6.645.611	6.754.905	6.743.732	6.884.522	6.911.525	7.126.274	7.136.001
Gladsaxe Kommune	3.519.894	3.652.895	3.531.560	3.568.584	2.259.192	2.392.866	2.244.155	2.217.286
Glostrup Kommune	1.400.468	1.471.408	1.660.181	1.646.537	1.797.705	1.982.182	2.221.326	2.263.799
Gribskov Kommune	2.755.056	2.808.155	2.943.034	3.037.762	2.536.544	2.660.379	2.850.081	3.017.048
Halsnæs Kommune	2.092.171	1.956.004	1.913.828	1.981.394	1.850.021	1.683.223	1.653.905	1.719.834
Helsingør Kommune	4.220.298	4.159.509	4.219.977	4.127.611	4.220.760	4.181.905	4.267.099	4.054.811
Herlev Kommune	1.679.907	1.752.709	1.802.809	1.884.514	2.302.666	2.296.310	2.298.124	2.292.272
Hillerød Kommune	3.314.689	3.545.652	3.859.862	3.839.600	3.643.933	3.799.556	4.097.657	4.153.590
Hvidovre Kommune	2.594.105	2.606.344	2.559.892	2.752.573	2.654.995	2.639.684	2.602.569	2.771.255
Høje-Taastrup Kommune	2.762.535	2.748.091	2.663.886	2.704.418	2.817.286	2.712.010	2.612.954	2.517.988
Hørsholm Kommune	3.048.010	3.160.706	3.188.867	3.080.419	3.964.893	4.076.976	4.120.110	4.140.074
Ishøj Kommune	1.182.866	1.207.895	1.330.836	1.316.351	1.613.334	1.549.468	1.933.893	1.794.707
Københavns Kommune	22.879.364	23.409.817	24.030.671	23.793.568	21.983.207	22.731.202	23.499.785	23.000.982
Lyngby-Taarbæk Kommune	4.152.595	4.274.708	4.415.997	4.514.841	4.154.170	4.342.707	4.403.296	4.389.275
Rudersdal Kommune	5.925.501	5.826.314	5.884.605	6.200.194	7.617.871	7.502.608	7.612.041	7.808.646
Rødovre Kommune	1.963.659	1.945.335	1.989.955	2.072.056	1.846.579	1.835.766	2.025.060	2.220.233
Tårnby Kommune	2.327.626	2.437.576	2.496.062	2.539.042	2.643.015	2.745.105	2.763.526	2.975.026
Vallensbæk Kommune	777.302	789.653	768.634	797.324	696.725	671.979	633.592	615.946
Region Hovedstaden	102.562.639	104.921.985	107.260.551	107.547.405	103.907.228	105.992.584	108.569.181	108.844.830

Bilag 5b – Forbrug og produktion, almindelig fysioterapi, faste priser (2009-niveau)

	Forbrug				Produktion			
	2006	2007	2008	2009	2006	2007	2008	2009
Albertslund Kommune	2.165.825	2.054.318	2.379.536	2.530.027	3.662.147	3.457.284	3.690.648	3.543.483
Allerød Kommune	2.139.862	2.339.712	2.564.238	2.769.585	2.159.990	2.246.990	2.420.883	2.575.669
Ballerup Kommune	3.176.193	2.861.143	2.909.788	3.350.493	3.753.261	3.485.542	3.719.824	4.152.635
Bornholms Regionskommune	4.716.606	4.308.741	4.573.563	4.741.408	4.718.711	4.320.986	4.594.504	4.768.232
Brøndby Kommune	2.969.506	2.451.460	2.789.525	3.232.135	2.085.796	1.556.850	1.701.333	2.133.028
Dragør Kommune	1.635.347	1.565.483	1.709.294	1.708.633	1.241.084	1.259.849	1.458.487	1.478.603
Egedal Kommune	2.824.951	2.814.519	3.037.122	3.125.843	1.882.474	1.720.758	1.895.953	1.854.931
Fredensborg Kommune	4.480.012	4.156.863	4.427.184	4.608.999	2.277.940	1.848.159	1.844.314	1.888.102
Frederiksberg Kommune	7.101.320	7.694.549	8.727.738	9.396.925	7.500.052	8.275.977	9.275.373	9.932.627
Frederikssund Kommune	4.181.670	3.603.894	3.980.106	4.210.364	4.008.195	3.640.387	3.939.437	4.174.626
Furesø Kommune	3.577.695	3.704.691	3.822.528	4.108.454	3.731.153	3.893.735	4.024.229	4.276.926
Gentofte Kommune	7.545.152	7.864.548	8.222.473	8.171.703	6.639.773	7.131.751	7.502.852	7.413.268
Gladsaxe Kommune	5.415.774	5.565.752	5.465.076	5.712.114	3.004.146	3.116.264	2.860.777	2.942.022
Glostrup Kommune	1.882.813	1.771.001	1.971.378	1.960.740	2.549.654	2.505.042	2.776.169	2.813.491
Gribskov Kommune	3.943.095	3.539.848	3.732.033	4.354.253	3.733.155	3.340.569	3.680.796	4.379.588
Halsnæs Kommune	3.549.628	3.263.029	3.521.513	3.606.238	3.807.999	3.565.356	3.860.762	3.983.243
Helsingør Kommune	7.837.383	7.032.898	7.582.508	8.585.429	8.164.954	7.378.214	7.780.298	8.798.879
Herlev Kommune	2.439.927	2.560.068	2.867.900	3.081.879	2.711.706	2.776.935	2.974.467	3.212.546
Hillerød Kommune	4.406.173	4.564.315	5.067.664	5.830.716	4.508.318	4.900.495	5.459.017	6.379.248
Hvidovre Kommune	3.617.526	3.730.684	3.920.457	4.266.807	4.331.875	4.729.068	5.349.882	6.602.011
Høje-Taastrup Kommune	4.094.948	4.160.227	4.438.086	5.061.617	2.200.377	2.269.645	2.617.281	3.127.004
Harsholm Kommune	3.140.674	3.004.938	3.291.201	3.562.861	4.026.454	3.683.643	4.051.439	4.398.344
Ishøj Kommune	1.263.763	1.155.054	1.340.663	1.358.754	1.397.893	1.378.642	1.442.344	1.577.217
Københavns Kommune	34.149.139	32.653.531	34.381.459	37.955.127	34.195.267	31.991.593	33.320.141	36.437.308
Lyngby-Taarbæk Kommune	5.860.041	5.822.818	6.014.919	5.951.574	6.195.742	6.053.368	6.109.686	6.084.866
Rudersdal Kommune	8.759.091	8.017.403	8.248.239	8.958.338	12.324.445	11.444.952	12.058.778	12.918.750
Rødovre Kommune	2.527.416	2.342.779	2.775.446	2.959.067	2.563.819	2.453.808	2.910.642	2.960.940
Tårnby Kommune	3.290.593	2.433.833	2.580.089	3.215.698	2.998.528	2.229.767	2.521.505	3.205.080
Vallensbæk Kommune	973.930	948.058	1.092.999	1.009.312	1.284.599	1.082.845	1.160.548	1.074.236
	143.746.463	138.064.511	147.471.263	159.382.351	143.659.507	137.738.475	147.002.371	159.086.900

Bilag 6 – Pendlerstatistik

	Borgerens hjemkommune																							Total						
Behandlingskommune	Albertslund	Allerød	Ballerup	Bornholm	Brøndby	Dragør	Egedal	Fredensborg	Frederiksberg	Frederikssund	Furesø	Gentofte	Gladsaxe	Glostrup	Gribskov	Halsnæs	Helsingør	Herlev	Hillerød	Hvidovre	Høje-Taastrup	Hørsholm	Ishøj	København	Lyngby-Taarbæk	Rudersdal	Rødovre	Tårnby	Vallensbæk	Total
Region Hovedstaden	1.814	2.477	3.599	2.733	2.424	1.290	3.352	3.513	7.300	3.949	3.625	6.731	4.528	1.598	3.676	2.484	5.372	2.158	4.748	3.315	3.214	3.050	1.480	31.471	4.787	6.320	2.583	3.189	1.011	127.148
Albertslund	1.232	1	3	1	27		3	1	6	1		2	2	35		1	1	1		5	125		9	18	2	3	6		212	1.692
Allerød	2	2.094	3		1		10	28	8	29	29	7	10	1	23	20	11	1	131			12	1	27	13	45	1			2.503
Ballerup	22	5	2.924		8		773	3	17	16	92	21	46	17	3	3	3	88	5	6	27	1	2	122	18	10	20	4	4	4.239
Bornholm		2	1	2.709			1		3			3					2	1		1		1		22	2	2			1	2.750
Brøndby	60	3	28	2	1.217	9	29	7	39	9	13	22	23	117	9	6	10	9	7	114	87	13	37	174	18	12	63	6	120	2.255
Dragør					3	978			8	1		3	1	1					1	2	1			61			2	135	1.191	
Egedal	1	1	12				1.974		1	167	10		3	1	1	5	3	5	8	1	1	1		16	3	3	3		2	2.218
Fredensborg	1	3		1		1	5	1.197	8	2	5	10	4		21	11	88	1	50	3		76		27	18	50	1	2		1.581
Frederiksberg	29	12	62	4	30	14	25	39	5.188	13	63	133	107	35	21	10	33	50	26	101	29	16	6	2.666	89	82	92	39	13	8.982
Frederikssund	2	26	5				136	3	9	3.484	8	5	6	2	11	72	3		119	2	2			37	2	8	2	1		3.944
Furesø	5	51	127		2		146	9	21	19	3.031	20	63	4	7	5	5	33	20	1	5	11	1	72	28	59	2	2	3	3.728
Gentofte	5	13	20		7	4	10	35	60	8	36	5.397	382	10	17		25	25	18	13	5	32	6	645	469	149	16	3	5	7.381
Gladsaxe	7	7	25		6	1	22	10	22	3	67	120	2.256	6	4	4	5	67	9	9	10	7	2	169	69	23	6	5	4	2.936
Glostrup	304	1	8		268	1	12	4	17	5	7	10	16	1.165	3	1	1	6	1	36	63	2	16	52	4	3	26	7	77	2.108
Gribskov		5	3	4	1		4	52	23	5	2	27	6	1	3.157	57	113	3	64	1	1	10	1	50	11	16	4	2	1	3.614
Halsnæs	1	9			1		6	3	5	14	1	17	1		24	2.037			19		1	2		34	4	6	1	1	1	2.184
Helsingør		12	4	1	2		5	343	5	21	4	12	5	2	113	21	4.790	2	42		2	39	1	51	11	18	1	2		5.508
Herlev	18	4	257		16		37	3	13	8	15	12	286	32	3	3	10	1.761	4	11	11	1	3	211	7	3	67	1	4	2.788
Hillerød	1	91	6	1			56	149	14	118	14	19	10	2	222	231	45	4	4.136	3	2	28		90	18	45	2	2	3	5.298
Hvidovre	14	1	6		150	5	9	1	28	2	2	13	9	11	1		2	3	3	2.572	49	2	17	334	9	8	116	12	30	3.403
Høje-Taastrup	31	3	9		19	8	12	7	11	11	11	12	6	15	2	3	2	3	3	17	2.627	3	68	95	10	9	7	4	16	3.019
Hørsholm		37	5		1		5	1.430	11	8	10	26	13		25	4	85	4	31	3		2.486		71	36	207	3	3	2	4.493
Ishøj	16	2	4		144	1	4		5	1	1	7	1	9			1	3		26	55		1.246	34	1	5	8	7	102	1.679
København	64	39	94	13	91	99	80	92	1.821	45	103	395	323	77	43	16	80	73	46	238	116	53	18	25.255	230	171	163	415	46	30.119
Lyngby-Taarbæk	6	17	36		14	1	12	22	33	5	47	196	946	3	9	11	11	48	24	11	12	6	8	227	3.167	244	11	8	5	5.115
Rudersdal	1	91	11	1	8	4	23	202	55	12	118	393	105	7	34	19	122	8	47	9	10	345	3	278	687	5.261	13	2	8	7.838
Rødovre	27	1	21		103	2	12	1	27	4	5	9	34	82		2	2	23	1	159	33		8	226	7	8	2.001	5	10	2.800
Tårnby	3		3	1	7	202	5	4	21	1	5	12	5	1	1		1	2		15	5	1	5	981	4	5	2	2.621	2	3.901
Vallensbæk	6				402			1	3	2	1	2	1	7					1		38	1	46	17		1	1		369	894
Region Midtjylland	2	1	3	4	4	1	1	2	19	3	4	11	3		4	1	3	4	2		2	2	2	70	4	2	1	2	1	158
Region Nordjylland	1	3	3	2	1	1	5	4	10	1	1	15	6	1	2	1	3		6	2	4	5	1	34	4	9		1		126
Region Sjælland	44	19	52	10	47	8	106	16	122	166	31	70	58	37	17	9	24	46	31	45	248	19	57	524	50	47	56	25	39	2.015
Region Syddanmark	2	1	7	7	4	2	4	5	22	5	1	9	3	2	7	1	8		6	4	5	4	1	80	15	7	5	2	1	220
Samlet	1.852	2.497	3.645	2.753	2.473	1.300	3.442	3.531	7.428	4.095	3.653	6.808	4.584	1.629	3.697	2.493	5.400	2.186	4.778	3.354	3.439	3.069	1.533	32.046	4.832	6.360	2.632	3.206	1.047	129.111

Behandling i hjemkommune	67%	84%	80%	98%	49%	75%	57%	34%	70%	85%	83%	79%	49%	72%	85%	82%	89%	81%	87%	77%	76%	81%	81%	79%	66%	83%	76%	82%	35%
--------------------------	-----	-----	-----	-----	-----	-----	-----	-----	-----	-----	-----	-----	-----	-----	-----	-----	-----	-----	-----	-----	-----	-----	-----	-----	-----	-----	-----	-----	-----

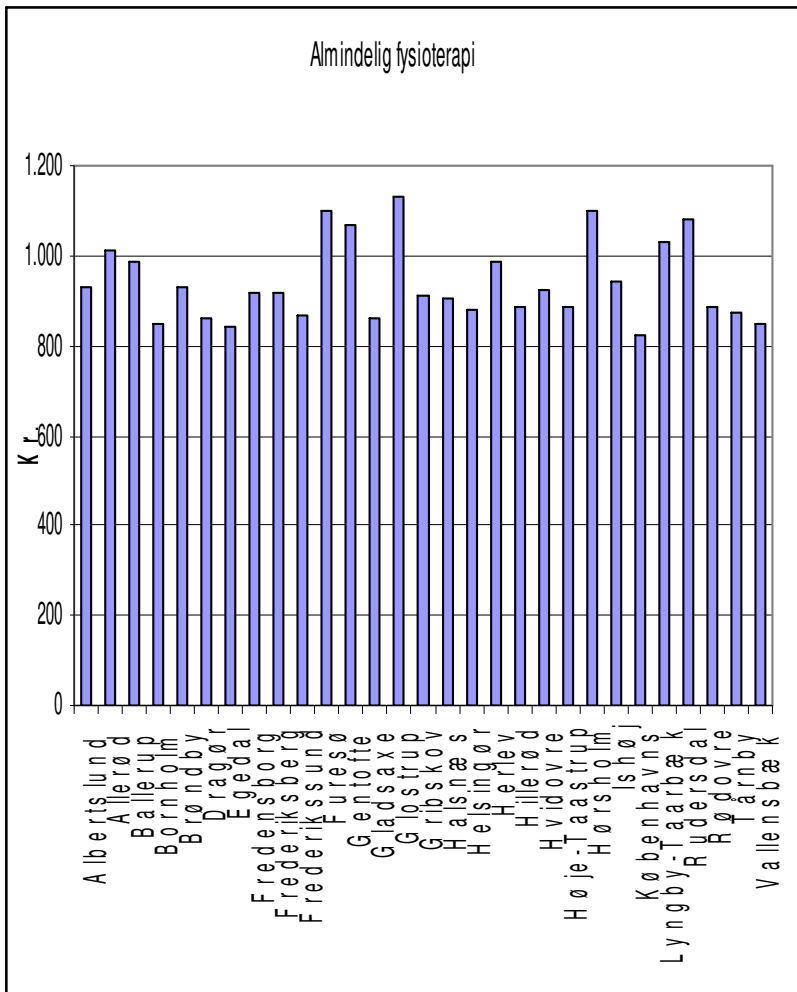
Bilag 7 – Produktion pr. fuldtidskapacitet, almindelig og vederlagsfri fysioterapi

	Kapacitet	Udgift	Udgift pr. kapacitet
Albertslund	9,5	4.776.835	502.825
Allerød	7	4.868.123	695.446
Ballerup	12	7.885.202	657.100
Bornholm	11	6.715.526	610.502
Brøndby	8,5	4.587.643	539.723
Dragør	2,5	2.445.243	978.097
Egedal	8,5	3.655.337	430.040
Fredensborg	5	3.131.321	626.264
Frederiksberg	25,5	16.903.087	662.866
Frederikssund	13,5	7.297.909	540.586
Furesø	11,5	8.268.692	719.017
Gentofte	22	14.549.269	661.330
Gladsaxe	9	5.159.307	573.256
Glostrup	7	5.077.289	725.327
Gribskov	12	7.396.636	616.386
Halsnæs	11,5	5.703.077	495.920
Helsingør	20	12.853.690	642.685
Herlev	9,5	5.504.818	579.455
Hillerød	16	10.532.838	658.302
Hvidovre	10	9.373.266	937.327
Høje-Taastrup	9	5.644.992	627.221
Hørsholm	13	8.538.418	656.801
Ishøj	5	3.371.923	674.385
København	81,5	59.438.290	729.304
Lyngby-Taarbæk	19	10.474.141	551.271
Rudersdal	28,5	20.727.395	727.277
Rødovre	8,5	5.181.173	609.550
Tårnby	7,5	6.180.105	824.014
Vallensbæk	3	1.690.183	563.394
Region Hovedstaden	406,5	267.931.730	659.119

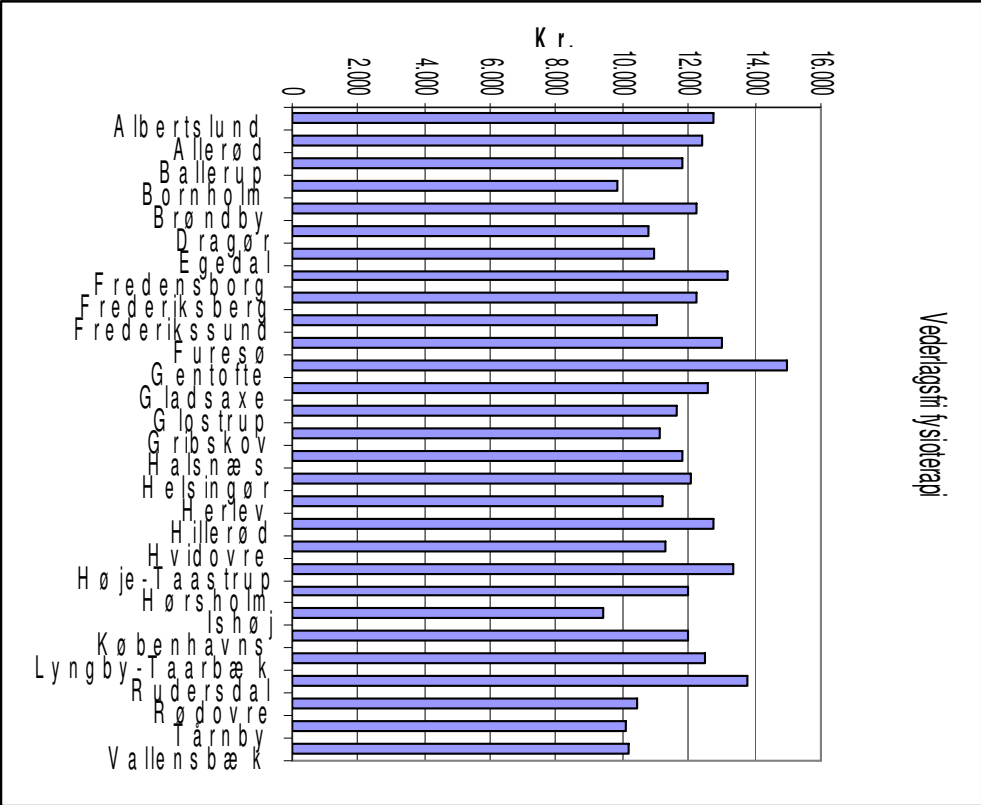
Bilag 8 - Forbrug pr. patient, almindelig og vederlagsfri fysioterapeut, 2009

	51 - Fysioterapi	62 - Vederlagsfri fysioterapi
Albertslund	932	12.778
Allerød	1.009	12.420
Ballerup	988	11.839
Bornholm	847	9.857
Brøndby	931	12.243
Dragør	858	10.746
Egedal	841	10.968
Fredensborg	918	13.206
Frederiksberg	916	12.268
Frederikssund	865	11.051
Furesø	1.096	13.043
Gentofte	1.070	14.966
Gladsaxe	862	12.610
Glostrup	1.132	11.671
Gribskov	911	11.136
Halsnæs	902	11.785
Helsingør	878	12.092
Herlev	986	11.207
Hillerød	884	12.731
Hvidovre	923	11.258
Høje-Taastrup	886	13.355
Hørsholm	1.098	11.996
Ishøj	944	9.436
Københavns	822	12.000
Lyngby-Taarbæk	1.030	12.477
Rudersdal	1.078	13.761
Rødovre	888	10.456
Tårnby	875	10.112
Vallensbæk	847	10.195
Total	924	12.156

Bilag 8a - Forbrug pr. patient, almindelig fysioterapi, 2009



Bilag 8b – Forbrug pr. patient, vederlagsfri fysioterapi, 2009

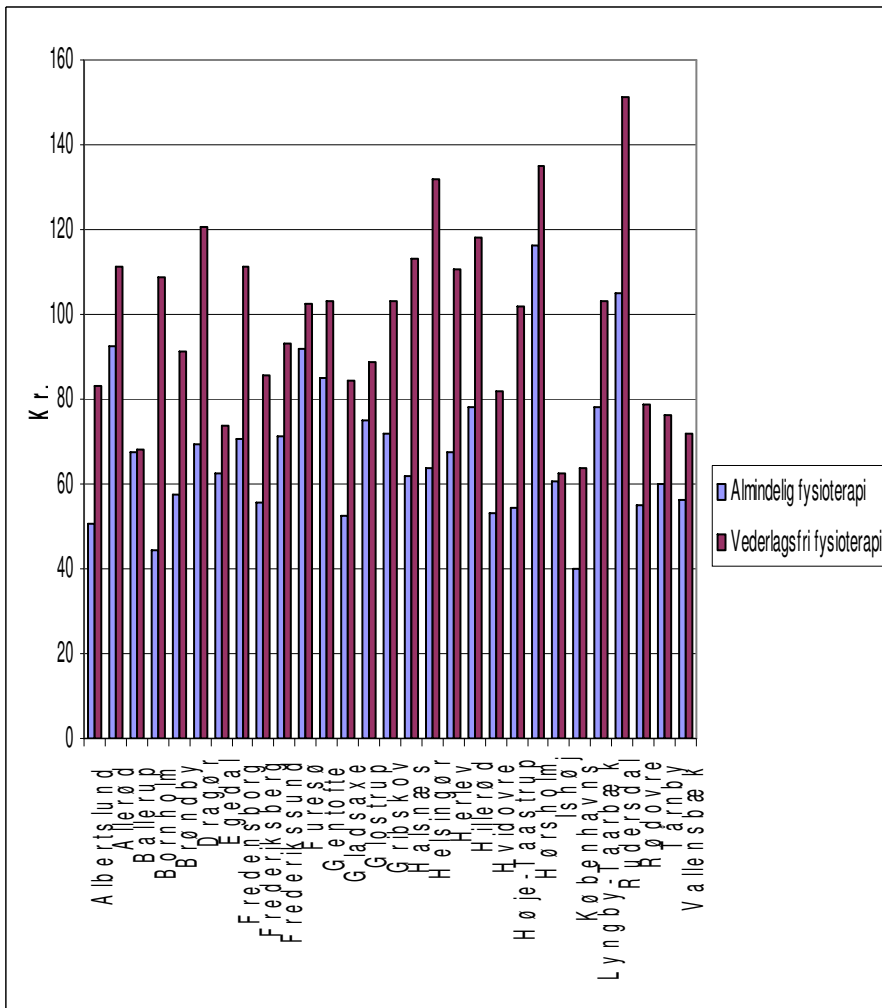


Bilag 9 – Forbrug pr. indbygger, 2009

	Almindelig fysioterapi	Vederlagsfri fysioterapi
Albertslund	51	83
Allerød	93	111
Ballerup	67	68
Bornholm	45	109
Brøndby	58	91
Dragør	69	121
Egedal	62	74
Fredensborg	71	112
Frederiksberg	56	86
Frederikssund	71	93
Furesø	92	103
Gentofte	85	103
Gladsaxe	53	84
Glostrup	75	89
Gribskov	72	103
Halsnæs	62	113
Helsingør	63	132
Herlev	68	111
Hillerød	78	118
Hvidovre	53	82
Høje-Taastrup	55	102
Hørsholm	117	135
Ishøj	61	63
København	40	64
Lyngby-Taarbæk	78	103
Rudersdal	105	151
Rødovre	55	78
Tårnby	60	76
Vallensbæk	57	72
Total	59	88

Christiansø	17	
-------------	----	--

Kommune		
Total	59	88



Bilag 10a - Udvikling i forbrug pr. patient, faste priser (2009-niveau)

	2006	2007	2008	2009	2006-07	2007-08	2008-09
Region Hovedstaden	2.125	2.091	2.147	2.193	-1,6%	2,7%	2,1%
Region Midtjylland	2.545	2.497	2.583	2.625	-1,9%	3,4%	1,6%
Region Nordjylland	2.773	2.749	2.797	2.790	-0,9%	1,8%	-0,3%
Region Sjælland	2.289	2.306	2.306	2.320	0,8%	0,0%	0,6%
Region Syddanmark	2.418	2.444	2.462	2.440	1,1%	0,8%	-0,9%
Total	2.381	2.365	2.413	2.433	-0,7%	2,0%	0,8%

Bilag 10b - Udvikling i forbrug pr. indbygger, faste priser (2009-niveau)

	2006	2007	2008	2009	2006-07	2007-08	2008-09
Region Hovedstaden	151	148	153	156	-1,9%	2,9%	2,2%
Region Midtjylland	196	193	204	207	-1,6%	5,7%	1,7%
Region Nordjylland	196	198	210	213	0,9%	6,4%	1,4%
Region Sjælland	165	165	172	179	0,1%	4,7%	3,8%
Region Syddanmark	157	160	166	167	1,5%	3,9%	0,9%
Total	169	168	175	178	-0,6%	4,4%	1,8%

Bilag 11 – Klinikker samt fysioterapeuter fordelt på personroller, kommunefordelt, pr. 15. juni 2010

	Klinikker*	Ansatte	Ejere m. klinik	Lejere	Mobile	I alt
Albertslund	2	0	4	6	0	10
Allerød	3	0	4	9		13
Ballerup	3	0	5	16	0	21
Bornholm	5	0	6	9	0	15
Brøndby	3	0	3	10	1	14
Dragør	1	0	1	4	0	5
Egedal	2	0	3	7	0	10
Fredensborg	2	0	2	6	0	8
Frederiksberg	10	0	8	30	3	41
Frederikssund	4	1	6	15	0	22
Furesø	6	0	5	11	1	17
Gentofte	7	0	10	27	0	37
Gladsaxe	3		2	8	1	11
Glostrup	2	1	4	7	0	12
Gribskov	4		6	12	0	18
Halsnæs	3	0	5	8	1	14
Helsingør	6	0	8	22		30
Herlev	3	0	4	10	0	14
Hillerød	4	0	5	17	0	22
Hvidovre	3	0	3	13		16
Høje-Taastrup	3	0	4	10	0	14
Hørsholm	6	0	7	16	0	23
Ishøj	2	0	3	5	0	8
København	25	0	29	85	6	120
Lyngby-Taarbæk	6	1	7	16	1	25
Rudersdal	9	4	10	34	1	49
Rødovre	2	3	2	11	0	16
Tårnby	2	0	2	12	0	14

Vallensbæk	1	0	1	4	0	5
I alt	132	10	159	440	15	624

Bilag 12 Antal ydernumre med afregning af bassintræning

Ydernumre der har afregnet bassintræning (speciale 62 og 51+62)			
	2007	2008	2009
Nord	24	26	24
Midt	28	25	38
Byen	15	14	12
Syd	0	0	3
Total	67	65	77

Bemærk at tabellen ovenfor ikke afspejler omfanget af ydelser men fysioterapeuter (=ydernumre), der gør brug af muligheden for bassintræning og dermed også har adgang til bassin.

Bilag 13 – Forbrug og gennemsnitligt forbrug pr. patient i 1.000 kr., Teddy Øfeldt (speciale 58)

	Udgift	Patienter	Gns. forbrug pr. patient
Albertslund	500	13	38
Allerød	59	5	12
Ballerup	462	21	22
Bornholm	0	0	0
Brøndby	567	20	28
Dragør	143	3	48
Egedal	240	10	24
Fredensborg	129	6	21
Frederiksberg	356	23	15
Frederikssund	145	4	36
Furesø	367	10	37
Gentofte	287	17	17
Gladsaxe	434	21	21
Glostrup	329	14	23
Gribskov	43	2	21
Halsnæs	0	0	0
Helsingør	380	10	38
Herlev	592	24	25
Hillerød	123	8	15
Hvidovre	422	20	21
Høje-Taastrup	468	19	25
Hørsholm	83	7	12
Ishøj	223	8	28
Københavns	1.749	88	20
Lyngby-Taarbæk	487	13	37
Rudersdal	142	13	11
Rødovre	546	24	23
Tårnby	140	4	35
Vallensbæk	328	10	33
Total	9.742	417	23

Bilag 14 – Forbrug og produktion af almindelig (speciale 57) og vederlagsfri (speciale 65) ridefysioterapi, udgift i 1.000 kr., 2009.

	Forbrug		Forbrug		Difference	
	Almindelig	Vederlagsfri	Almindelig	Vederlagsfri	Almindelig	Vederlagsfri
Albertslund			10	27	-10	-27
Allerød				79		-79
Ballerup				230		-230
Bornholm				16		-16
Brøndby			8	249	-8	-249
Dragør				14		-14
Egedal			4	252	-4	-252
Fredensborg			13	186	-13	-186
Frederiksberg	103	1.586		192	103	1.394
Frederikssund			29	641	-29	-641
Furesø				166		-166
Gentofte				231		-231
Gladsaxe				306		-306
Glostrup				52		-52
Gribskov			8	127	-8	-127
Halsnæs			22	266	-22	-266
Helsingør	49	876	10	359	39	518
Herlev			6	165	-6	-165
Hillerød			0,24	206	0	-206
Hvidovre				95		-95
Høje-Taastrup				136		-136
Hørsholm				82		-82
Ishøj				104		-104
Københavns			32	1.474	-32	-1.474
Lyngby-Taarbæk	3	2.515		213	3	2.302
Rudersdal		1.374		258		1.116
Rødovre				108		-108
Tårnby				90		-90
Vallensbæk				32		-32
Total	155	6.351	140	6.355	14	-4

Bilag 15 – Gennemsnitlig forbrug pr. patient og indbygger (forbrug), vederlagsfri ridefysioterapi (speciale 65), kr.

	Vederlagsfri ridefysioterapi	
	Forbrug pr. patient	Forbrug pr. indbygger
Albertslund	13.377	0,97
Allerød	13.189	3,32
Ballerup	14.344	4,84
Bornholm	15.991	0,37
Brøndby	13.808	7,36
Dragør	6.769	1,01
Egedal	16.827	6,15
Fredensborg	8.873	4,75
Frederiksberg	11.984	2,02
Frederikssund	16.030	14,49
Furesø	11.073	4,39
Gentofte	11.012	3,31
Gladsaxe	12.250	4,84
Glostrup	8.617	2,46
Gribskov	10.561	3,12
Halsnæs	15.675	8,59
Helsingør	11.209	5,87
Herlev	11.011	6,20
Hillerød	12.856	4,37
Hvidovre	10.504	1,91
Høje-Taastrup	12.340	2,86
Hørsholm	9.131	3,38
Ishøj	10.370	5,00
Københavns	11.339	2,84
Lyngby-Taarbæk	12.531	4,13
Rudersdal	9.936	4,79
Rødovre	12.031	2,99
Tårnby	12.908	2,25
Vallensbæk	10.631	2,39
Total	12.269	3,82

Udgift pr. indbygger er baseret på befolkningstal for januar 2009 (kilde: Danmarks Statistik, FOLK1)

Bilag 16 – Gennemsnitligt forbrug pr. patient og indbygger (forbrug), almindelig ridefysioterapi (speciale 57), kr.

	Almindelig ridefysioterapi	
	Forbrug pr. patient	Forbrug pr. indbygger
Albertslund	9.829	0,35
Allerød		
Ballerup		
Bornholm		
Brøndby	8.433	0,25
Dragør		
Egedal	4.094	0,10
Fredensborg	12.519	0,32
Frederiksberg		
Frederikssund	9.521	0,65
Furesø		
Gentofte		
Gladsaxe		
Glostrup		
Gribskov	7.728	0,19
Halsnæs	7.236	0,70
Helsingør	3.285	0,16
Herlev	5.666	0,21
Hillerød	237	0,01
Hvidovre		
Høje-Taastrup		
Hørsholm		
Ishøj		
Københavns	7.921	0,06
Lyngby-Taarbæk		
Rudersdal		
Rødovre		
Tårnby		
Vallensbæk		
Total	7.016	0,08

Forbrug pr. indbygger er baseret på befolkningstal for januar 2009 (kilde: Danmarks Statistik, FOLK1)

Bilag 17 – Kapacitet og dækningsgrad, almindelig og vederlagsfri fysioterapi, landstal

Region	Antal personer pr kapacitet	Brutto Honorar, kr.	Kapacitet
Total	83,14	23.197.374,52	58,00
Region Nordjylland	56,48	3.094.623,97	10,50
Region Midtjylland	70,48	6.896.473,45	21,00
Region Syddanmark	87,38	6.457.542,60	16,00
Region Hovedstaden	189,20	2.010.283,51	2,50
Region Sjælland	110,13	4.738.450,99	8,00

Bilag 18 – Udviklingen i antallet af patienter 2007-2009, kommunefordelt

Patienter, almindelig fysioterapi, 2007-2009

	2007	2008	2009	2007-08	2008-09	2007-09
Albertslund Kommune	1.652	1.635	1.651	-1,03%	0,98%	-0,06%
Allerød Kommune	2.185	2.196	2.287	0,50%	4,14%	4,67%
Ballerup Kommune	3.272	3.448	3.360	5,38%	-2,55%	2,69%
Bornholms Regionskommune	2.135	2.302	2.288	7,82%	-0,61%	7,17%
Brøndby Kommune	2.247	2.262	2.193	0,67%	-3,05%	-2,40%
Dragør Kommune	1.072	1.080	1.144	0,75%	5,93%	6,72%
Egedal Kommune	2.965	3.054	3.155	3,00%	3,31%	6,41%
Fredensborg Kommune	3.129	3.052	3.182	-2,46%	4,26%	1,69%
Frederiksberg Kommune	6.599	6.706	6.686	1,62%	-0,30%	1,32%
Frederikssund Kommune	3.607	3.785	3.714	4,93%	-1,88%	2,97%
Furesø Kommune	3.029	3.149	3.364	3,96%	6,83%	11,06%
Gentofte Kommune	6.086	6.086	6.302	0,00%	3,55%	3,55%
Gladsaxe Kommune	3.979	3.942	4.140	-0,93%	5,02%	4,05%
Glostrup Kommune	1.395	1.440	1.454	3,23%	0,97%	4,23%
Gribskov Kommune	3.169	3.333	3.336	5,18%	0,09%	5,27%
Halsnæs Kommune	2.214	2.151	2.197	-2,85%	2,14%	-0,77%
Helsingør Kommune	4.656	4.761	4.699	2,26%	-1,30%	0,92%
Herlev Kommune	1.906	1.924	1.911	0,94%	-0,68%	0,26%
Hillerød Kommune	4.041	4.249	4.341	5,15%	2,17%	7,42%
Hvidovre Kommune	2.856	2.813	2.982	-1,51%	6,01%	4,41%
Høje-Taastrup Kommune	3.113	3.085	3.051	-0,90%	-1,10%	-1,99%
Hørsholm Kommune	2.882	2.878	2.805	-0,14%	-2,54%	-2,67%
Ishøj Kommune	1.370	1.446	1.395	5,55%	-3,53%	1,82%
Københavns Kommune	28.364	28.692	28.960	1,16%	0,93%	2,10%
Lyngby-Taarbæk Kommune	4.218	4.320	4.382	2,42%	1,44%	3,89%
Rudersdal Kommune	5.454	5.532	5.749	1,43%	3,92%	5,41%
Rødovre Kommune	2.201	2.225	2.333	1,09%	4,85%	6,00%
Tårnby Kommune	2.653	2.741	2.903	3,32%	5,91%	9,42%
Vallensbæk Kommune	946	927	941	-2,01%	1,51%	-0,53%
Total	112.781	114.670	116.353	1,67%	1,47%	3,17%

Patienter, vederlagsfri fysioterapi, 2007-2009

	2007	2008	2009	2007-08	2008-09	2007-09
Albertslund Kommune	175	168	198	-4,00%	17,86%	13,14%
Allerød Kommune	208	219	223	5,29%	1,83%	7,21%
Ballerup Kommune	258	266	283	3,10%	6,39%	9,69%
Bornholms Regionskommune	442	443	481	0,23%	8,58%	8,82%
Brøndby Kommune	236	240	264	1,69%	10,00%	11,86%
Dragør Kommune	147	143	159	-2,72%	11,19%	8,16%
Egedal Kommune	256	270	285	5,47%	5,56%	11,33%
Fredensborg Kommune	363	334	349	-7,99%	4,49%	-3,86%
Frederiksberg Kommune	695	722	766	3,88%	6,09%	10,22%
Frederikssund Kommune	346	354	381	2,31%	7,63%	10,12%
Furesø Kommune	291	297	315	2,06%	6,06%	8,25%
Gentofte Kommune	599	548	546	-8,51%	-0,36%	-8,85%
Gldsaxe Kommune	425	444	453	4,47%	2,03%	6,59%
Glostrup Kommune	151	149	168	-1,32%	12,75%	11,26%
Gribskov Kommune	329	349	391	6,08%	12,03%	18,84%
Halsnæs Kommune	288	307	306	6,60%	-0,33%	6,25%
Helsingør Kommune	665	658	710	-1,05%	7,90%	6,77%
Herlev Kommune	247	265	275	7,29%	3,77%	11,34%
Hillerød Kommune	392	432	458	10,20%	6,02%	16,84%
Hvidovre Kommune	318	331	379	4,09%	14,50%	19,18%
Høje-Taastrup Kommune	353	367	379	3,97%	3,27%	7,37%
Hørsholm Kommune	287	272	297	-5,23%	9,19%	3,48%
Ishøj Kommune	126	142	144	12,70%	1,41%	14,29%
Københavns Kommune	2.793	2.895	3.163	3,65%	9,26%	13,25%
Lyngby-Taarbæk Kommune	473	482	477	1,90%	-1,04%	0,85%
Rudersdal Kommune	639	626	651	-2,03%	3,99%	1,88%
Rødovre Kommune	223	271	283	21,52%	4,43%	26,91%
Tårnby Kommune	268	244	318	-8,96%	30,33%	18,66%
Vallensbæk Kommune	93	92	99	-1,08%	7,61%	6,45%
Total	11.999	12.247	13.111	2,07%	7,05%	9,27%

Bilag 19 – Funktionsbeskrivelse for den regionale praksiskonsulentordning

Funktionsbeskrivelse for praksiskonsulenter for fysioterapien i Region Hovedstaden i relation til almen fysioterapi

Formålet med ordningen er at styrke såvel det tværsektorielle som det tværfaglige samarbejde, samt bidrage til en monofaglig kvalitetsudvikling. Praksiskonsulenterne skal varetage følgende opgaver:

Opgaver vedr. den almene fysioterapi

- Rådgive regionen om spørgsmål inden for fysioterapeuternes faglige virksomhedsområde.
- Fungere som bindeled mellem regionen og praktiserende fysioterapeuter i faglige spørgsmål, herunder i relation til kvalitetssikring og udvikling indenfor fysioterapeuternes virksomhedsområde.
- Bidrage til at skabe netværk mellem de praktiserende fysioterapeuter.
- Medvirke til at overenskomstens målsætninger og intentioner fremmes mest muligt.
- Understøtte it-udviklingen inden for fysioterapien.
- Medvirke til at der udarbejdes kvalitetsstandarder på udvalgte områder.
- Udvikle og følge op på servicemål og kvalitetsstandarder.
- Styrke den faglige indsats gennem dokumentation, efteruddannelse og forskning.

Opgaver i de tværsektorielle relationer

- Opbygge og vedligeholde løbende tværsektoriel kommunikation eksempelvis i form af informationsmøder og skriftlig information om nye faglige tiltag.
- Medvirke til etablering og vedligeholdelse af tværsektorielle faglige netværk med henblik på erfaringsudveksling og gensidig faglig sparring; eksempelvis:
 - formidle viden om ændrede eller nye behandlingsregimer og -strategier fra hospitalsafdelinger til praksissektoren.
 - deltage aktivt i udarbejdelse af den fysioterapeutiske del af patientforløbsbeskrivelser.
 - formidle faglige problemstillinger i relation til opgavefordelingen af den fysioterapeutiske virksomhed mellem hospital, kommune og region.
- Medvirke til at sikre et sammenhængende patientforløb.
- Understøtte patientsikkerhedsordningen for praksissektoren.

Opgaver i de tværfaglige relationer

- Indgå i et formaliseret samarbejde med andre konsulentordninger – særligt inden for almen praksis, kiropraktorer og eventuelle kommunale praksiskonsulenter.
- Fremme samarbejdet mellem enkelte praktiserende fysioterapeuter og alment praktiserende læger samt andre relevante samarbejdspartnere i den øvrige praksissektor

Omfanget af praksiskonsulentordningen

Det anbefales, at der ansættes mere end en praksiskonsulent, idet:

- Omfanget af opgaver er betydeligt.
- Gevinsten ved faglig sparring er væsentlig.
- Praksiskonsulenten skal fortsat have sit faglige virke i praksis

Det foreslås, at to fysioterapeutiske praksiskonsulentstillinger oprettes med et samlet timetal på 15 timer/ugen.

Af hensyn til samarbejdsfladen til det øvrige sundhedsvæsen, og for at sikre lokalkendskab, tilstræbes det, at praksiskonsulenterne som udgangspunkt praktiserer i forskellige hovedområder.

Praksiskonsulentordningens praktiske iværksættelse

Praksiskonsulentordningen placeres organisatorisk i Enhed for Praksisplanlægning, Koncern Plan og Udvikling, og praksiskonsulenten refererer til Chef for Enhed for Praksisplanlægning.

Praksiskonsulenterne skal udarbejde årlige handlingsplaner for og afrapportering af deres virke i regionen til godkendelse i Samarbejdsudvalget for Fysioterapi. Der stilles kontorfaciliteter til rådighed for konsulenterne på Regionsgården, hvor der er lokalefællesskab med andre ydergruppers praksiskonsulentordninger.

Praksiskonsulentordningen evalueres efter et år fra ordningens etablering.

Bilag 20 Patienter med progressive lidelser

Tabel 8. Progressive og ikke progressive lidelser, jan-dec 2009

	Udgift			I % Prog.	Patienter		Udgift pr. patient		Borgere	Udgift pr. 1000 borgere	
	Samlet	Ikke-prog.	Progressive		Prog.	Ikke-prog.	Prog.	Ikke-prog.		Prog.	Ikke-prog.
København	37.955.127	36.564.824	1.390.303	3,7%	275	3062	5.056	11.941	521.397	2.666	70.129
Frederiksberg	9.396.925	9.203.804	193.121	2,1%	35	751	5.518	12.255	95.565	2.021	96.309
Ballerup	3.350.493	3.169.715	180.779	5,4%	37	273	4.886	11.611	47.526	3.804	66.694
Brøndby	3.232.135	3.162.223	69.911	2,2%	13	261	5.378	12.116	33.821	2.067	93.499
Dragør	1.708.633	1.694.180	14.453	0,8%	4	158	3.613	10.723	13.460	1.074	125.868
Gentofte	8.171.703	7.874.556	297.148	3,6%	52	525	5.714	14.999	70.270	4.229	112.061
Gladsaxe	5.712.114	5.498.752	213.362	3,7%	27	448	7.902	12.274	63.395	3.366	86.738
Glostrup	1.960.740	1.808.864	151.876	7,7%	26	160	5.841	11.305	21.156	7.179	85.501
Herlev	3.081.879	2.982.897	98.983	3,2%	19	270	5.210	11.048	26.582	3.724	112.215
Albertslund	2.530.027	2.401.044	128.983	5,1%	16	192	8.061	12.505	27.739	4.650	86.558
Hvidovre	4.266.807	4.240.188	26.620	0,6%	8	375	3.327	11.307	49.428	539	85.785
Høje-Taastrup	5.061.617	4.946.034	115.583	2,3%	18	370	6.421	13.368	47.528	2.432	104.066
Lyngby-Tårnbæk	5.951.574	5.802.754	148.820	2,5%	24	464	6.201	12.506	51.532	2.888	112.605
Rødovre	2.959.067	2.853.937	105.130	3,6%	25	274	4.205	10.416	36.266	2.899	78.695
Ishøj	1.358.754	1.339.159	19.595	1,4%	4	142	4.899	9.431	20.778	943	64.451
Tårnby	3.215.698	3.184.540	31.157	1,0%	11	317	2.832	10.046	40.329	773	78.964
Vallensbæk	1.009.312	1.001.469	7.843	0,8%	3	98	2.614	10.219	13.639	575	73.427
Furesø	4.108.454	3.826.925	281.529	6,9%	43	304	6.547	12.589	38.158	7.378	100.292
Allerød	2.769.585	2.605.550	164.035	5,9%	37	216	4.433	12.063	23.943	6.851	108.823
Fredensborg	4.608.999	4.436.450	172.549	3,7%	31	345	5.566	12.859	39.265	4.394	112.987
Helsingør	8.585.429	8.343.671	241.757	2,8%	54	697	4.477	11.971	61.121	3.955	136.511
Hillerød	5.830.716	5.762.102	68.615	1,2%	13	454	5.278	12.692	47.240	1.452	121.975
Hørsholm	3.562.861	3.453.702	109.159	3,1%	31	290	3.521	11.909	24.302	4.492	142.116
Rudersdal	8.958.338	8.682.553	275.785	3,1%	43	631	6.414	13.760	54.155	5.093	160.328
Egedal	3.125.843	2.865.916	259.927	8,3%	52	271	4.999	10.575	41.187	6.311	69.583
Frederikssund	4.210.364	3.936.501	273.863	6,5%	43	367	6.369	10.726	44.314	6.180	88.832
Halsnæs	3.606.238	3.430.012	176.225	4,9%	45	293	3.916	11.707	31.131	5.661	110.180
Gribskov	4.354.253	4.163.957	190.296	4,4%	46	372	4.137	11.193	40.776	4.667	102.118
Bornholm	4.741.408	4.650.405	91.003	1,9%	11	476	8.273	9.770	42.464	2.143	109.514
	159.385.092	153.886.682	5.498.410	3,4%	1.045	12.770	5.262	12.051	1.668.467	3.295	92.232

