

23.06.2020

Per Christensen/Afdeling for Bolig og Modernisering  
Sundheds- og Omsorgsforvaltningen

# Vejrbestandige rammer for udebesøg

På SUFs plejehjem og  
midlertidige døgnophold





# Løsninger som findes allerede, der modstår ustadigt vejr





Fælledgården



Hjortespring



Bispebjerghjemmet



Haandværkerforeningen



## Gældende for både træpavilloner og telte:

- Der kan sættes vægge på for at skabe ly og læ
- SUF har spurgt Styrelsen for Patientsikkerhed om flere vægge kan tillades. Afventer svar.

Kraftige og lidt større udlejningstelte på Deborahcentret og Skjulhøjgård

# Fremtidige permanente rammer til udebesøg



# Tre kategorier af permanente uderum



*Drivhus som kan benyttes til planter fremover*




*Pavillon af træ med faste sider, som fremover kan benyttes til både ophold og planter*



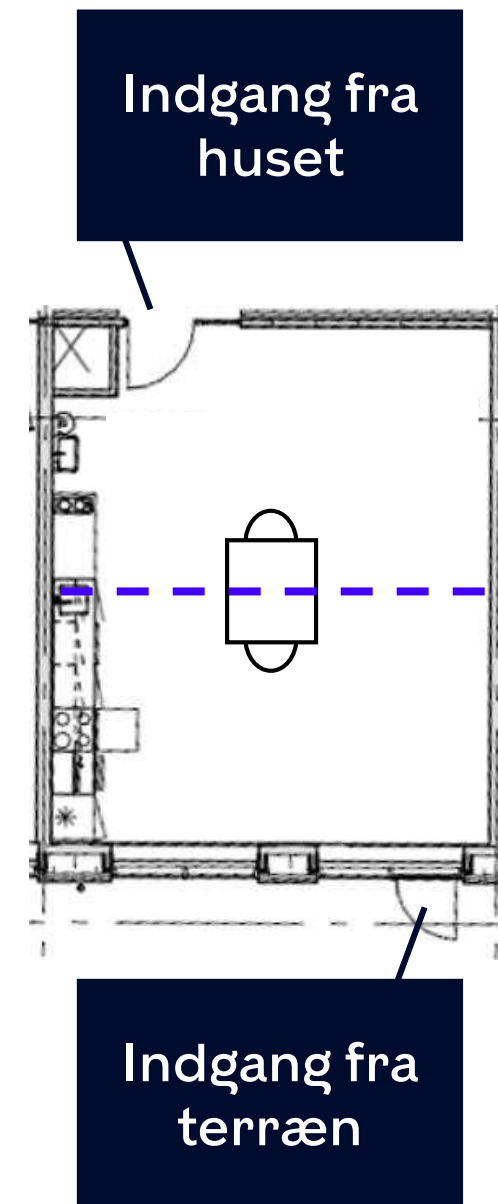
*Lysthus, som fremover kan benyttes primært til ophold.*

# Mulige rammer for indebesøg




# Sikring af gode forhold ved indendørs besøg i særskilte besøgsrum

- Separat indgang, så besøgende ikke kommer ind på fællesarealer
- Mulighed for god udluftning
- Tilstrækkelig plads til afstand på 2 meter eller opsætning af skærme
- Tilstrækkelig plads til kørestol eller rollator







11 enheder har ikke lokaler med direkte adgang fra udearealer. Adgang fås på anden måde.

32 enheder har som minimum ét lokale i bygningen, hvor der er direkte adgang til udearealer.



# Opsamling

Model 1A  
Model 1B  
Model 2

- mindst ét uderum pr. plejehjem
- et uderum pr. 30 beboere
- klargøring til indebesøg i særlige besøgsrum

