



HJALMAR BERGSTRØMS VEJ

VILHELM TOPSØES VEJ

HARALD KIDDES VEJ

SUPERBRUGSEN





HERMAN BANGS  
PLADS

VALBY LANGGADE

LANGGADE ST.

0 10 20 30 40 50 m

### Signaturforklaring

-  Nærgenbrugstation og byrum
-  Oprindelige projektgrænse
-  Ny projektgrænse
-  Adgangsvej for varetransport til Superbrugsen og affaldsafhentning

### Herman Bangs Plads

Valby  
Mulig fremtidig trafikløsning

Bilag 3

