



Notat

Til Økonomiudvalget

Kriminalitetsnøgletal helår 2023

Resumé

Økonomiudvalget orienteres om kriminalitetsnøgletal for 2023. I notatet sammenlignes udviklingen fra 2019 til 2023 samt udviklingen fra 2022 til 2023.

Problemstilling

Økonomiudvalget orienteres to gange om året om nøgletal for kriminaliteten i Københavns Kommune. Københavns Kommune modtager data på kriminalitetsudviklingen fra Københavns Politi i form af notatet "Lokal Kriminalitetsstatistik: Status på kriminalitetsudviklingen". Notatet udarbejdes i forbindelse med møder i Kredsrådet i Københavns Politikreds. Opgørelsen består af dynamiske tal, der opdateres løbende, hvorfor de er behæftet med usikkerhed. For eksempel kan der frafaldes sigtelser, efter opgørelsen er foretaget. Overgangen til at benytte "Lokal Kriminalitetsstatistik" som datakilde medfører en række ændringer, der betyder, at kriminalitetsnøgletal fra og med helår 2022 ikke kan sammenholdes med tidligere orienteringer om kriminalitetsnøgletal.

Datagrundlaget er følgende:

- Antal anmeldelser i Københavns Kommune for overtrædelse af hele straffeloven (dynamiske tal).
- Antal anmeldelser i Københavns Kommune af udvalgte typer kriminalitet (dynamiske tal).
- Antal sigtede unge med bopæl i Københavns Kommune for straffelovsovertrædelser (dynamiske tal).
- Gennemsnitligt antal fængslede rocker- og bandemedlemmer i Københavns Politikreds (dynamiske tal).
- Antal anmeldelser i Københavns Kommune i forhold til sagsområdet Økonomisk kriminalitet (dynamiske tal).

Definitioner og gerningskoder for de afrapporterede kriminalitetstyper fremgår på side 4-5.

Løsning

Udvikling i straffelovsovertrædelser

Nedenstående tabel 1 viser, at der er sket et fald i antallet af anmeldelser for overtrædelse af straffeloven fra 2019 til 2023. Tabellen viser dog, at

03-04-2024

Sagsnummer i F2
2024 - 4467

Dokumentnummer i F2
4931991

Sagsnummer eDoc
2024-0074458

Sagsbehandler
Amalie Toft

der har været en mindre stigning i antal anmeldelser fra 2022 (46.305) til 2023 (47.617).

Tabel 1: Antal anmeldelser for overtrædelse af straffeloven 2019, 2020, 2021, 2022 og 2023

År	Antal anmeldelser
2019	62.034
2020	47.749
2021	41.291
2022	46.305
2023	47.617

Udvikling i udvalgte typer kriminalitet

Nedenstående tabel 2 viser udviklingen i anmeldelser af 5 typer kriminalitet. Udviklingen beskrives fra 2019 til 2023 og 2022 til 2023.

Tabel 2: Udviklingen i antal anmeldelser for udvalgte typer kriminalitet (2019-2023 og 2022-2023)

	Udvikling 2019-2023	Udvikling 2022-2023
Indbrud i privat beboelse	-823	31
Tyveri	-7314	518
Gaderøveri	-146	-77
Vold	41	-128
Voldtægt	39	-68

For én type kriminalitet ses der et fald, både når 2019 sammenlignes med 2023, og når 2022 sammenlignes med 2023. Det gælder for anmeldelser om *gaderøverier*.

For to kriminalitetstyper ses der et fald, når 2019 sammenlignes med 2023, men en stigning fra 2022 til 2023. Det gælder for anmeldelser om *indbrud i privat beboelse* og *tyveri*.

For to kriminalitetstyper ses der en stigning, når 2019 sammenlignes med 2023, men et fald fra 2022 til 2023. Det gælder for anmeldelser om *vold* og *voldtægt*. Her bemærkes det særligt, at straffelovens voldtægtsbestemmelse blev ændret pr. 1. januar 2021 til at være samtykkebaseret, hvorefter der ses en generel stigning i anmeldelser.

Udvikling i antal sigtede unge og U15-sigtede børn i aldersgruppen 10-17 år for alle straffelovsovertrædelser

Nedenstående tabel 3 viser, at der er sket en stigning i antallet af sigtede unge bosat i Københavns Kommune fra 2019 til 2023, men et fald fra 2022 til 2023.

Udviklingen for sigtede unge inkluderer ikke straffelovsovertrædelser med gerningsadresse udenfor Københavns Politikreds, hvorfor antallet af sigtede unge med bopæl i Københavns Kommune kan være højere. Begrebet U15-sigtede anvendes for personer under den kriminelle lav-alder.

Tabel 3: Udviklingen i antal sigtede unge/U15-sigtede børn

	Udvikling 2019-2023	Udvikling 2022-2023
10-17-årige	66	-63

Udviklingen for hele aldersgruppen af de 10-17-årige er følgende:

- Fra 2019 til 2023: En stigning på 66 sigtede/U15-sigtede (fra 542 til 608).
- Fra 2022 til 2023: Et fald på 63 sigtede/U15-sigtede (fra 671 til 608).

Nedenstående tabel 3.1 viser, at der er sket en stigning i andelen af sigtede unge bosat i Københavns Kommune fra 2019 til 2023, men et fald fra 2022 til 2023. Beregningen tager udgangspunkt i gennemsnitligt befolkningstal fra 2019, 2020, 2021, 2022 og 2023.

Tabel 3.1: Andel af københavnske unge sigtede for overtrædelse af straffeloven 2019, 2020, 2021, 2022 og 2023

År	Andel sigtede unge
2019	1,36%
2020	1,65%
2021	1,45%
2022	1,57%
2023	1,4%

Udvikling i fængslede rocker- og bandemedlemmer

Nedenstående tabel 4 viser udviklingen i det gennemsnitlige antal af fængslede rocker- og bandemedlemmer i Københavns Politikreds fra 2019-2023 og fra 2022-2023.

Tabel 4: Udviklingen i gennemsnitligt antal fængslede rocker- og bandemedlemmer (2019-2023 og 2022-2023)

	Udvikling 2019-2023	Udvikling 2022-2023
Fængslede rocker- og bandemedlemmer	-2	24

Udviklingen i fængslede rocker- og bandemedlemmer:

- Fra 2019 til 2023: Et fald på 2 fængslede i gennemsnit (fra 135 til 133).
- Fra 2022 til 2023: En stigning på 24 fængslede i gennemsnit (fra 109 til 133).

Udvikling i økonomisk kriminalitet

Nedenstående tabel 5 viser, at der er sket et fald i antallet af anmeldelser af økonomisk kriminalitet, når 2019 sammenlignes med 2023. Tabellen viser dog også, at der er sket en stigning fra 2022 til 2023.

Tabel 5: Udviklingen i antal anmeldelser af økonomisk kriminalitet (2019-2023 og 2022-2023)

	Udvikling 2019-2023	Udvikling 2022-2023
Økonomisk kriminalitet	-1.677	698

Udviklingen i økonomisk kriminalitet:

- Fra 2019 til 2023: Et fald på 1.677 anmeldelser (fra 14.229 til 12.552).
- Fra 2022 til 2023: En stigning på 698 anmeldelser (fra 11.854 til 12.552).

Økonomi

Der er ingen økonomiske konsekvenser af orienteringen.

Videre proces

Kriminalitetsnøgletallene forelægges Økonomiudvalget to gange årligt. Den næste forelæggelse vil være for 1. halvår 2024 og vil forventeligt ske i 3. kvartal 2024.

Bilag

Slides: Kriminalitetsnøgletal helår 2023.

Gerningskoder, der indgår i kriminalitetsnøgletallene:

Indbrud i privat beboelse

- 75211 - Indbrud i villa og lignende
- 75212 - Indbrud lejlighed
- 75213 - Indbrud i værelse
- 75217 - Indbrud i landejendom

Tyveri

- 75607 - Tyveri fra lomme/taske/bagage
- 75551 - Tyveri fra cafeteria/restauration
- 75608 - Tyveri af taske/bagage
- 75574 - Tyveri, tricktyveri på gadeplan

Gaderøveri

- 76319 - Røveri mod andre
- 76329 - Særligt farligt røveri mod andre

Vold

- 73241 - Vold
- 73251 - Kvalificeret vold

Voldtægt

- 72301 - Voldtægt ved anvendelse af vold eller trussel om vold
- 72302 - Voldtægt ved ulovlig tvang

- 72303 - Voldtægt ved udnyttelse af hjælpeløs tilstand
- 72304 - Voldtægt ved samleje med barn under 12 år
- 72305 - Voldtægt.

Bemærk at gerningskoderne 72301, 72302 samt 72303 er udgået pr. 6. januar 2021. De medtages i opgørelsen for at vise historiske data.

Definition af unge:

- Unge defineres som 10-17-årige begge aldre inklusiv. Det er alderen på gerningstidspunktet, der er definerende. Tallene er for unikke sigtede.
- Det er et kriterium, at de bor i Københavns Kommune på gerningstidspunktet. Gerninger kan godt være foregået uden for kommunegrænsen, men gerninger begået uden for Københavns Politikreds medregnes ikke.

Definition af økonomisk kriminalitet:


Økonomisk kriminalitet er et overordnet sagsområde, for en række forskellige former for kriminalitet. Sagerne har til fælles at være karakteriseret ved at forbrydelserne har en økonomisk gevinst som motiv. Betegnelsen dækker bl.a. over:

- Økonomisk kriminalitet der antages at have et særligt betydeligt omfang, er et led i organiseret kriminalitet, er udført ved anvendelse af særegne forretningsmetoder eller på anden måde er af særlig kvalificeret karakter.
- IT-relateret økonomisk kriminalitet. Økonomisk kriminalitet med gerningssted på internettet, hvor it-systemer bruges til at opnå berigelse. Herunder samhandelsbedrageri, kreditbedrageri, misbrug af kortoplysninger, misbrug af adgang til tjenester (netbank mm.), afpresning, kontaktbedrageri, mm.

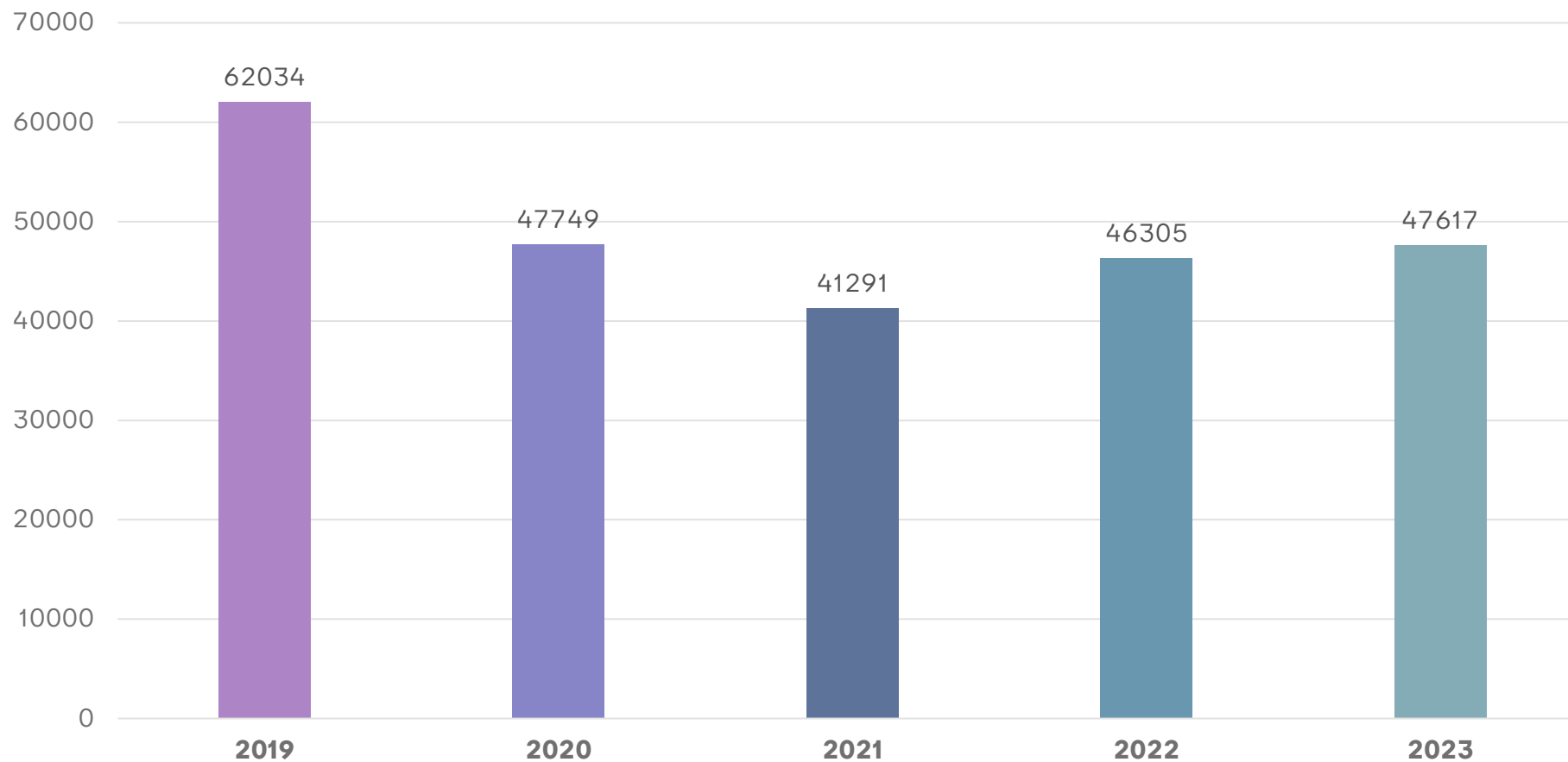
Kriminalitetsnøgletal Helår 2023



Alle straffelovsovertrædelser begået i Københavns Kommune




Antal anmeldelser, alle straffelovsovertrædelser (fra 2019-2023)

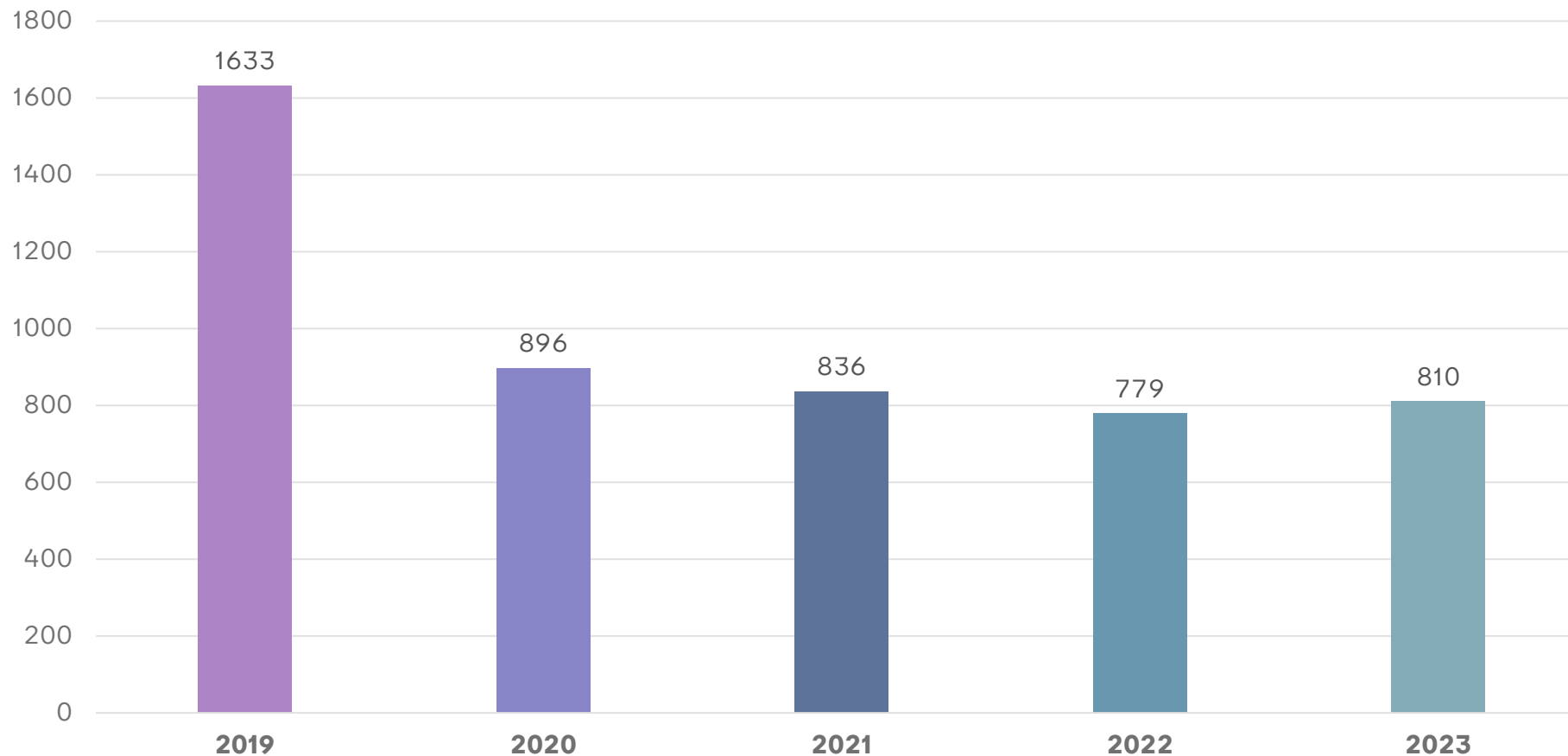


Kilde: Københavns Politi. Dynamiske tal.

Indbrud i privat beboelse begået i Københavns Kommune




Antal anmeldelser, indbrud i private hjem (fra 2019-2023)

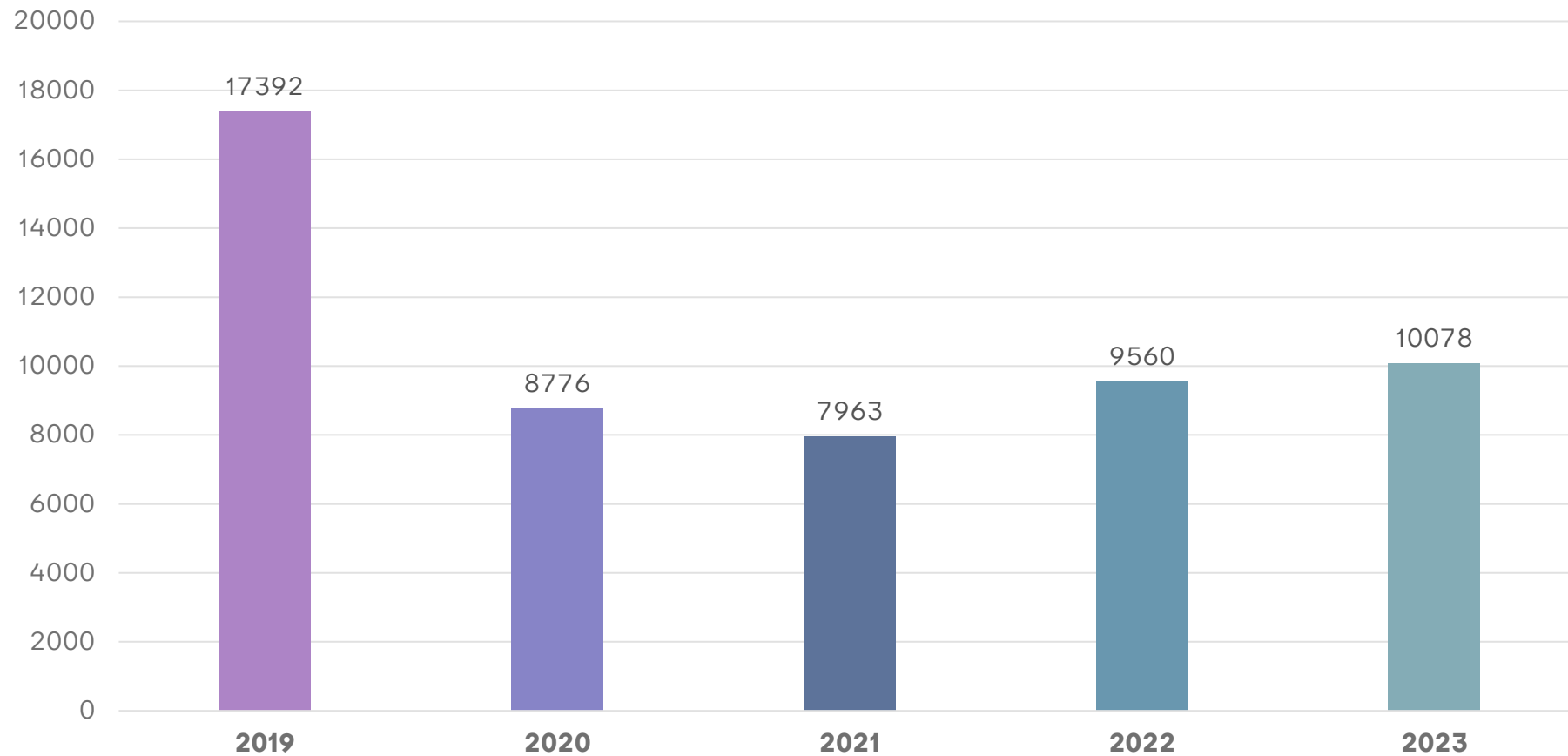


Kilde: Københavns Politi. Dynamiske tal.

Tyveri begået i Københavns Kommune




Antal anmeldelser, tyveri (fra 2019-2023)

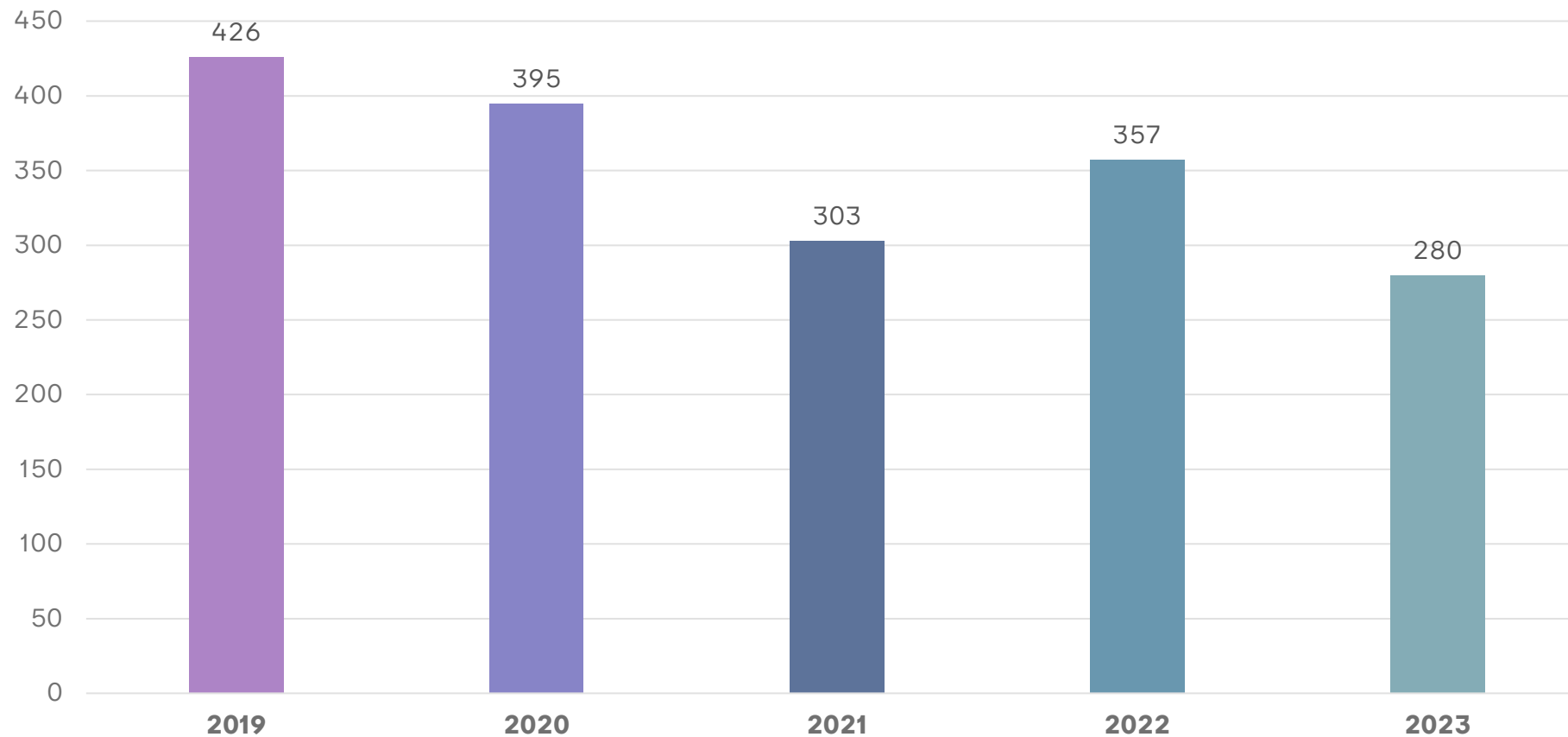


Kilde: Københavns Politi. Dynamiske Tal.

Gaderøverier begået i Københavns Kommune




Antal anmeldelser, gaderøverier (fra 2019-2023)

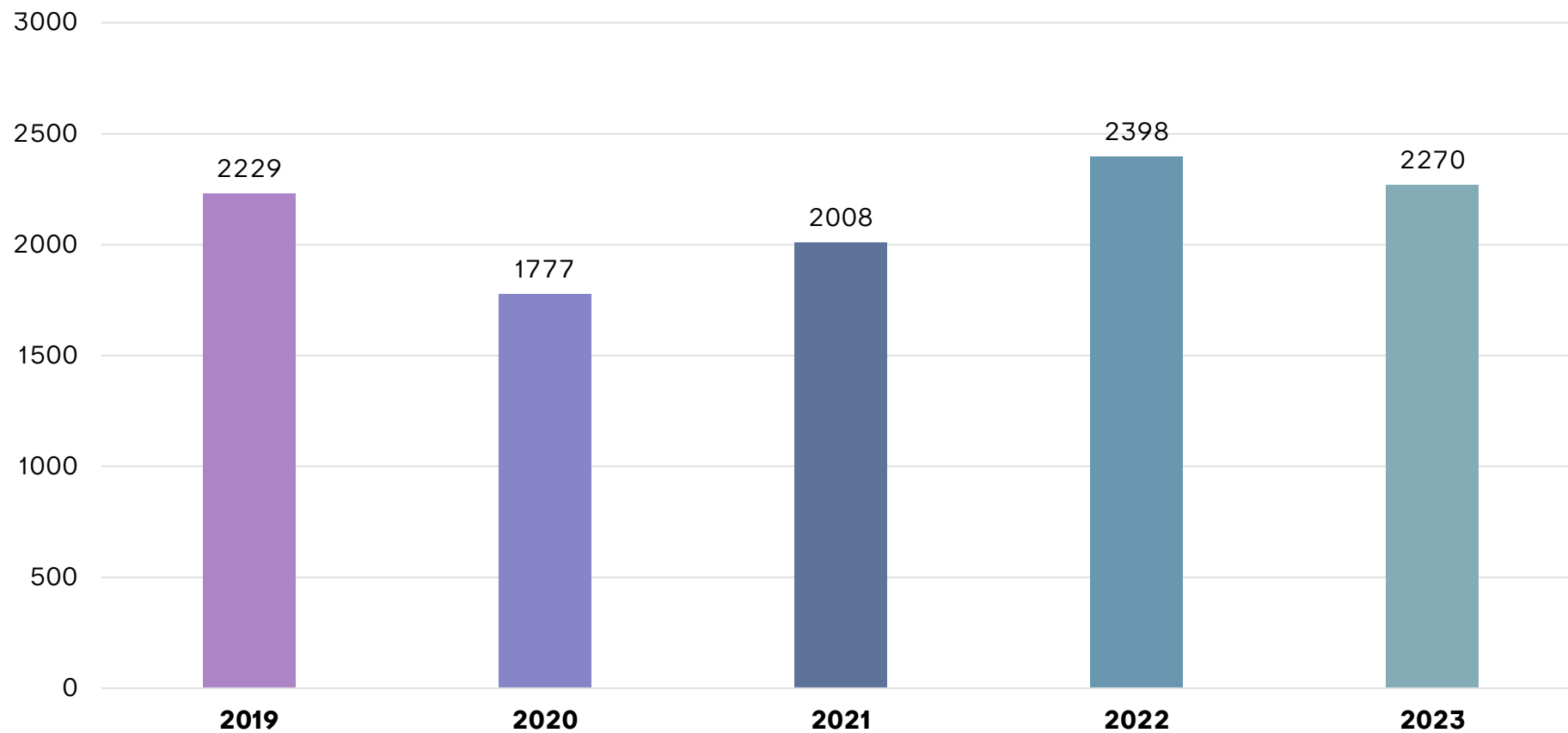


Kilde: Københavns Politi. Dynamiske tal.

Vold begået i Københavns Kommune




Antal anmeldelser, vold (fra 2019-2023)

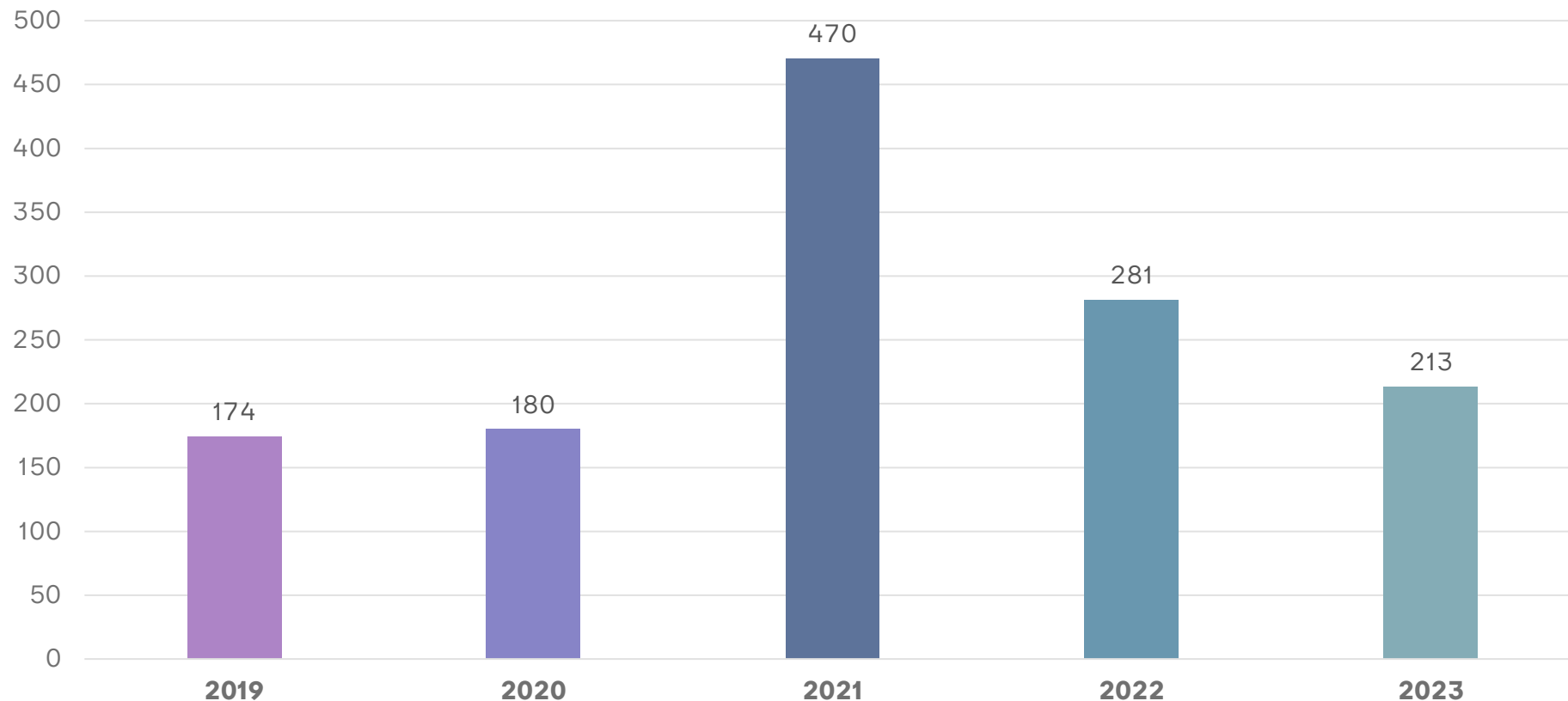


Kilde: Københavns Politi. Dynamiske tal.

Voldtægt begået i Københavns Kommune

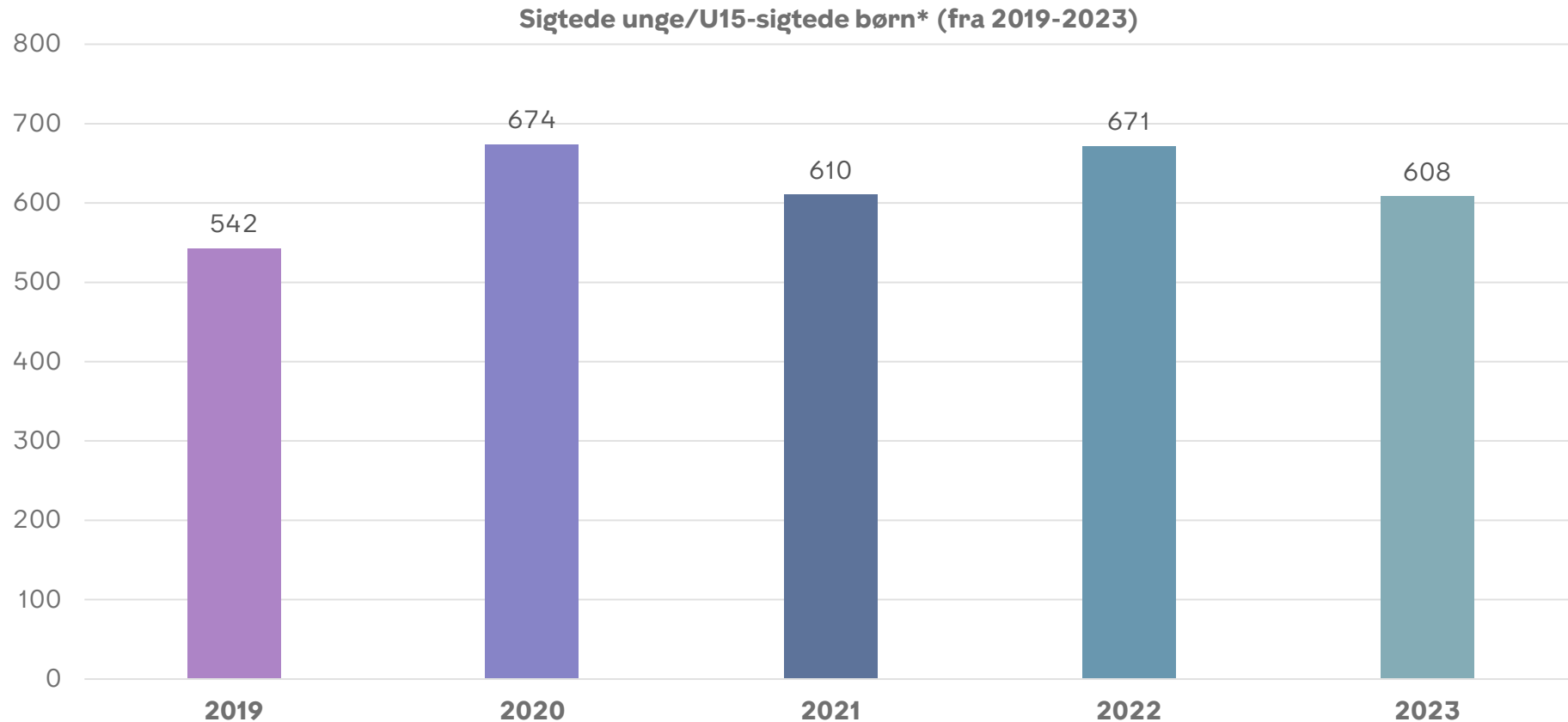



Antal anmeldelser, voldtægt (fra 2019-2023)



Kilde: Københavns Politi. Dynamiske tal.


Sigtede unge med bopæl i Københavns Kommune



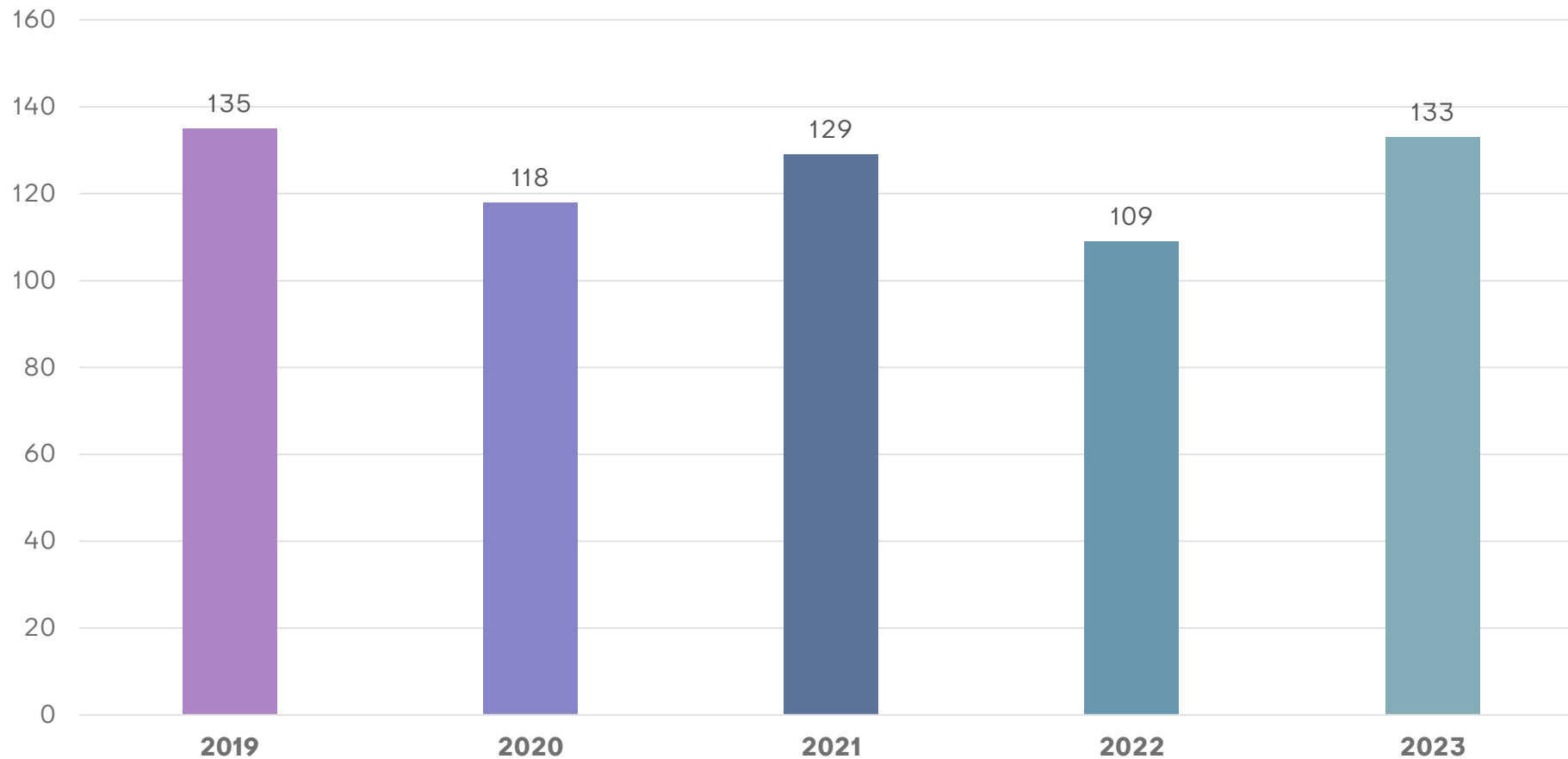
Kilde: Københavns Politi. Dynamiske tal.

*Begrebet U15-sigtede børn anvendes her for de sager, der omfatter personer under den kriminelle lavalder. Tallene her dækker børn fra 10-17 år.

Fængslede rocker- og bandemedlemmer i Københavns Politikreds




Gennemsnitligt antal fængslede rocker- og bandemedlemmer (fra 2019-2023)

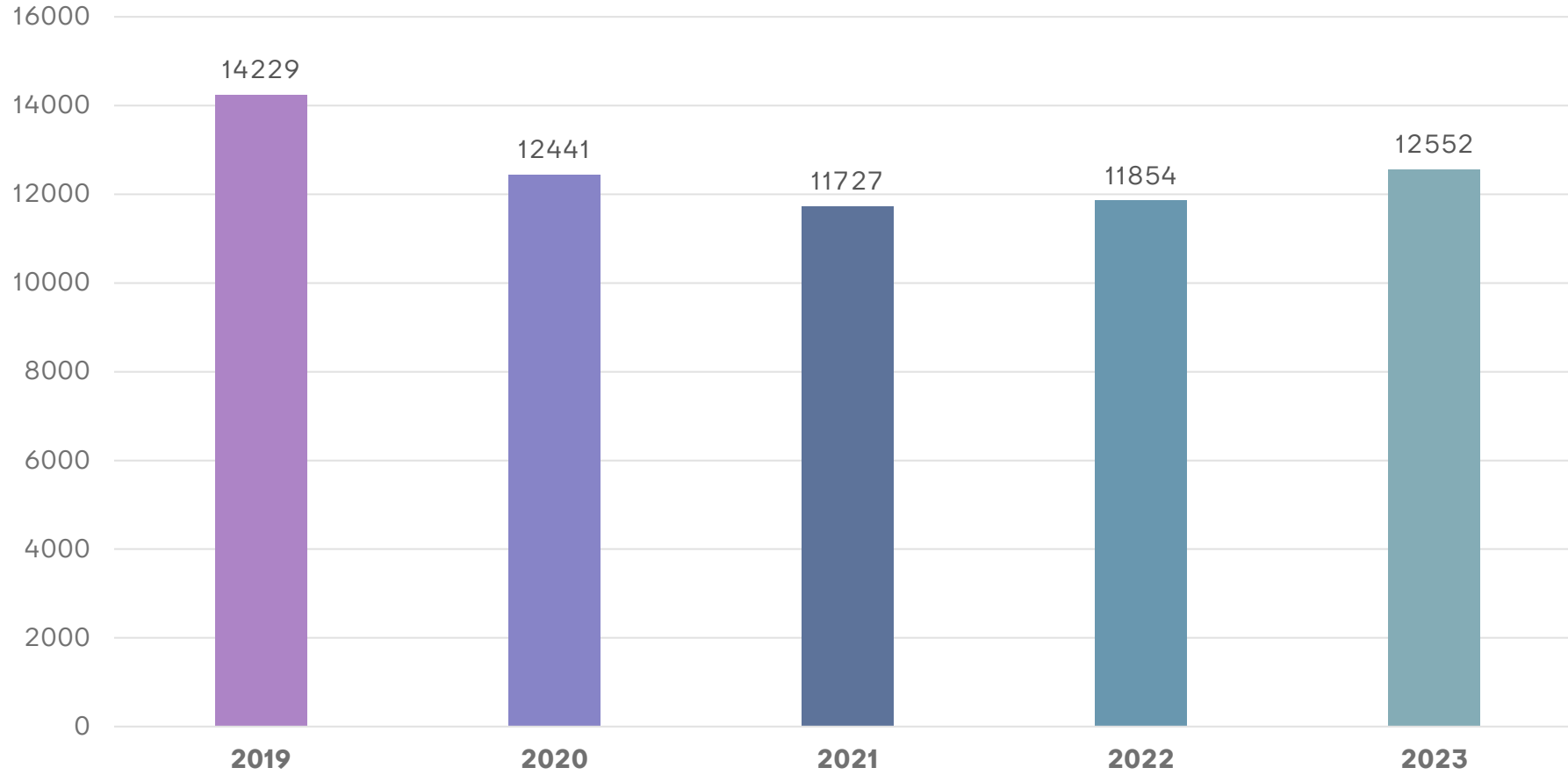


Kilde: Københavns Politi. Dynamiske tal.

Økonomisk kriminalitet begået i Københavns Kommune



Antal anmeldelser, økonomisk kriminalitet (fra 2019-2023)



Kilde: Københavns Politi. Dynamiske tal.