



04-07-2014

Sagsnr.
2014-0128437

Dokumentnr.
2014-0128437-1

Sagsbehandler
Gro Kjemtrup
Melchiorsen

Til ØU

Cover; kriminalitetsnøgletal 1. halvår 2014

Baggrund

Borgerrepræsentationen besluttede den 28. januar 2010, at Økonomiudvalget løbende skal forelægges nøgletal for kriminaliteten i København.

Vedlagte nøgletal viser første halvår 2014 sammenlignet med første halvår i årene 2009-2013.

Kriminaliteten i København er faldet med 19 pct. sammenlignet med 1. halvår 2009 og 3 pct. sammenlignet med 1. halvår 2013.

Nedenfor beskrives udvalgte udviklinger:

- Indbrud er samlet set faldet med 19 pct. siden 2009 og med 3 pct. fra 2013 til 2014.
- Anmeldelser af vold er steget med i alt 14 pct. siden 2009, heri indgår en stigning på 40 pct. mellem 2013 og 2014.
- Røveri mod personer er faldet 41 pct. siden 2009, heri indgår et fald på 44 pct. mellem 2013 og 2014.
- Røveri mod forretning er faldet i alt 49 pct. siden 2009, herunder 24 pct. mellem 2013 og 2014.
- Tyverier er faldet 20 pct. siden 2009 og steget 1 pct. mellem 2013 og 2014.
- Anmeldelser om overtrædelser af våbenloven, 'kniv på offentligt sted' er steget med 23 pct. i forhold til 2009 men faldet 10 pct. siden 2013. Anmeldelser om overtrædelser af våbenloven, skydevåben er faldet med 52 pct. siden 2009, men steget med 75 pct. siden 2013. Våbenloven, øvrigt er steget med 5 pct. i forhold til 2009, herunder 29 pct. siden 2013.

Sigtede personer fra 10-25 år

Antallet af sigtede personer inden for udvalgte kriminalitetstyper i hele aldersgruppen 10-25 år er faldet med 17 pct. siden 2009, herunder 16 pct. siden 2013.

- For de 10-13-årige er der sket et samlet fald på 90 pct. siden 2009.
- For de 14-17-årige er der sket et samlet fald på 43 pct. siden 2009.
- For de 18-25-årige er niveauet på uændret siden 2009.

Det bemærkes, at der er tale om politiets operationelle tal, der opdateres løbende, hvorfor de er behæftet med usikkerhed. De nævnte udviklinger kan således vise sig anderledes, såfremt der eksempelvis frafaldes sigtelser. Tallene er for at skabe den bedst mulige sammenlignelighed trukket på samme tid de enkelte år og ikke efterfølgende korrigeret. For 2009 er dog anvendt korrigerede tal, da

**Center for Byudvikling,
Sikker By**

Københavns Rådhus,
Rådhuspladsen 1
1550 København V

Telefon
3366 1123

E-mail
GKM@okf.kk.dk

EAN nummer
5798009800176

de ukorrigerede tal ikke er tilgængelige. 2009-tallene kan således antages at være relativt lavere end tallene fra de øvrige år, idet tilbagetrukne anmeldelser samt frafaldne sigtelser i højere grad er udeladt i disse tal.

Økonomiudvalget forelægges nøgletal for kriminalitet næste gang i oktober dækkende de første tre kvartaler af 2014.

Bilag:

1. Kriminalitetsnøgletal for Københavns Kommune

- Antal anmeldelser pr. 1.000 indbyggere 1. halvår 2009-2014
- Antal anmeldelser fordelt på udvalgte typer af kriminalitet, 1. halvår 2009-2014
- Udvikling i antal sigtede 10-25-årige for udvalgte typer kriminalitet (inklusive 'sigtelser' for under 15-årige), 1. halvår 2013-2014
- Udvikling i antal sigtede 10-25-årige for udvalgte typer kriminalitet (inklusive 'sigtelser' for under 15-årige) fordelt på 3 aldersgrupper, 1. halvår 2009-2014
- Top 15 for oftest forekomne gerningssteder (gader/pladser), udvalgte typer kriminalitet
- Antal anmeldelser af udvalgte typer af kriminalitet fordelt på kommunens områder.
- Antal sager og hændelser (uden færdsel) fordelt på kommunens områder

De udvalgte typer af kriminalitet dækker over følgende gerningskoder

- Indbrud i lejlighed (75212)
- Indbrud i villa og lignende (75211)
- Røveri mod andre (76319)
- Røveri mod forretning (76313)
- Røveri – særligt farligt – mod forretning (76323)
- Røveri – særligt farligt – mod andre (76329)
- Røveri mod tankstation (76314)

- Tyveri fra personbil (75511)
- Tyveri, tricktyveri i beboelse (75580)

- Vold (73241)
- Vold, kvalificeret (73251)

- Våbenloven, skydevåben (84171)
- Våbenloven, §4, stk. 1, kniv på offentligt sted (84172)
- Våbenloven, anden overtrædelse (84173)
- Våbenloven, i øvrigt (84174)



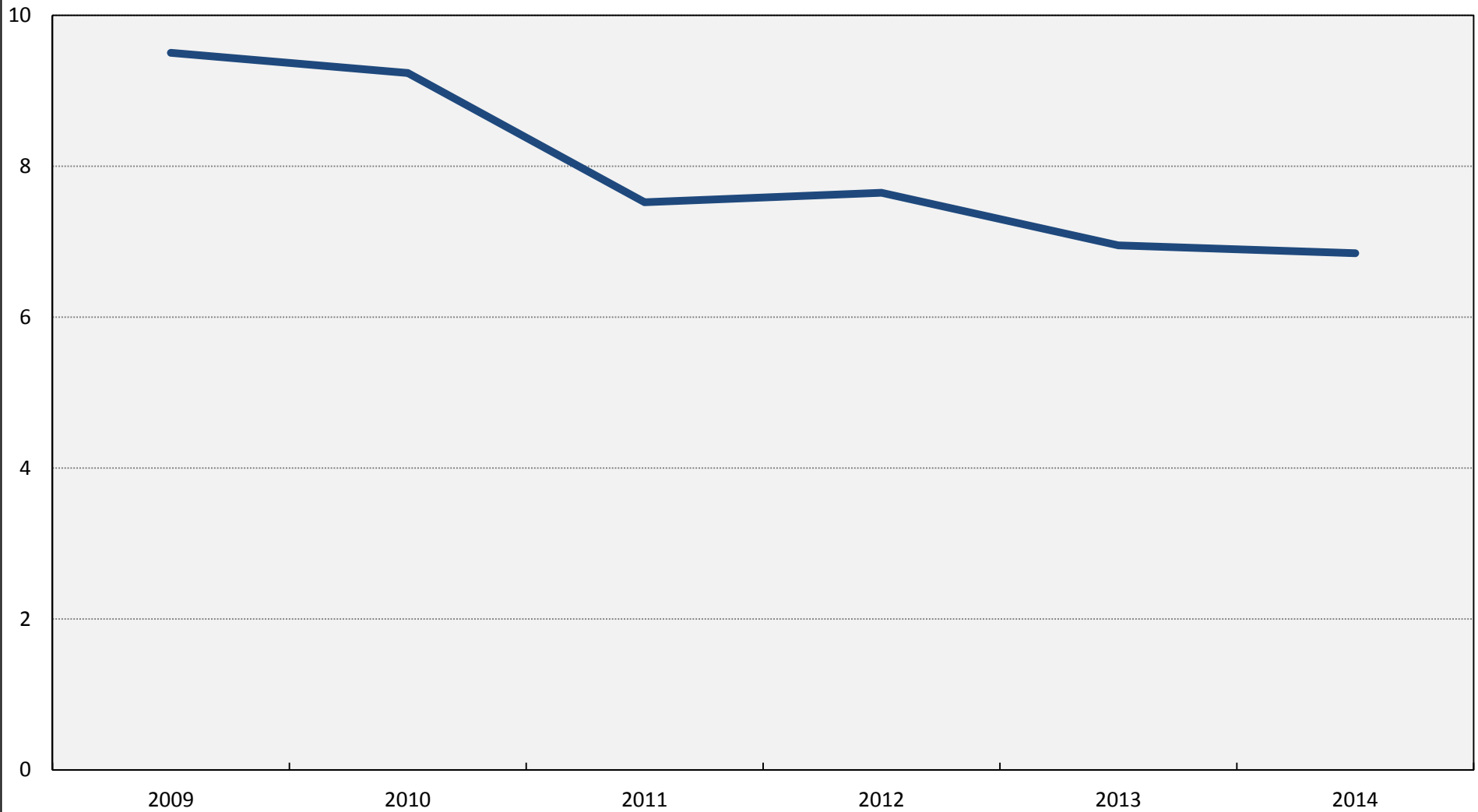
Nøgletal for kriminalitet i Københavns Kommune



Økonomiudvalget 26. august 2014

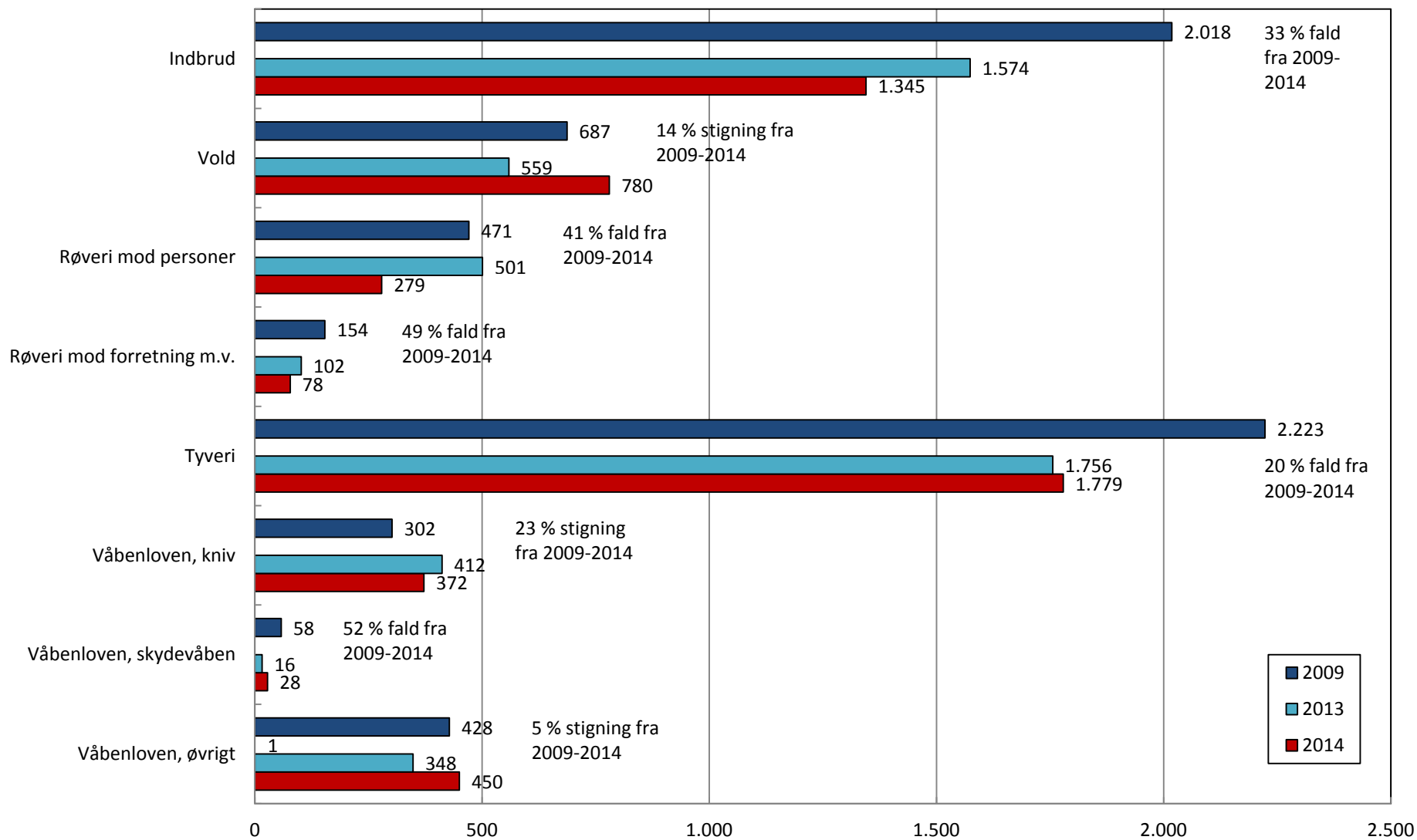
Anmeldelser pr. 1.000 indbyggere i 1. halvår 2014

— Anmeldelser pr. 1.000 indbyggere for 1. halvår (vold, tyveri, indbrud)



Kilde: Københavns Politi og Danmarks Statistik.

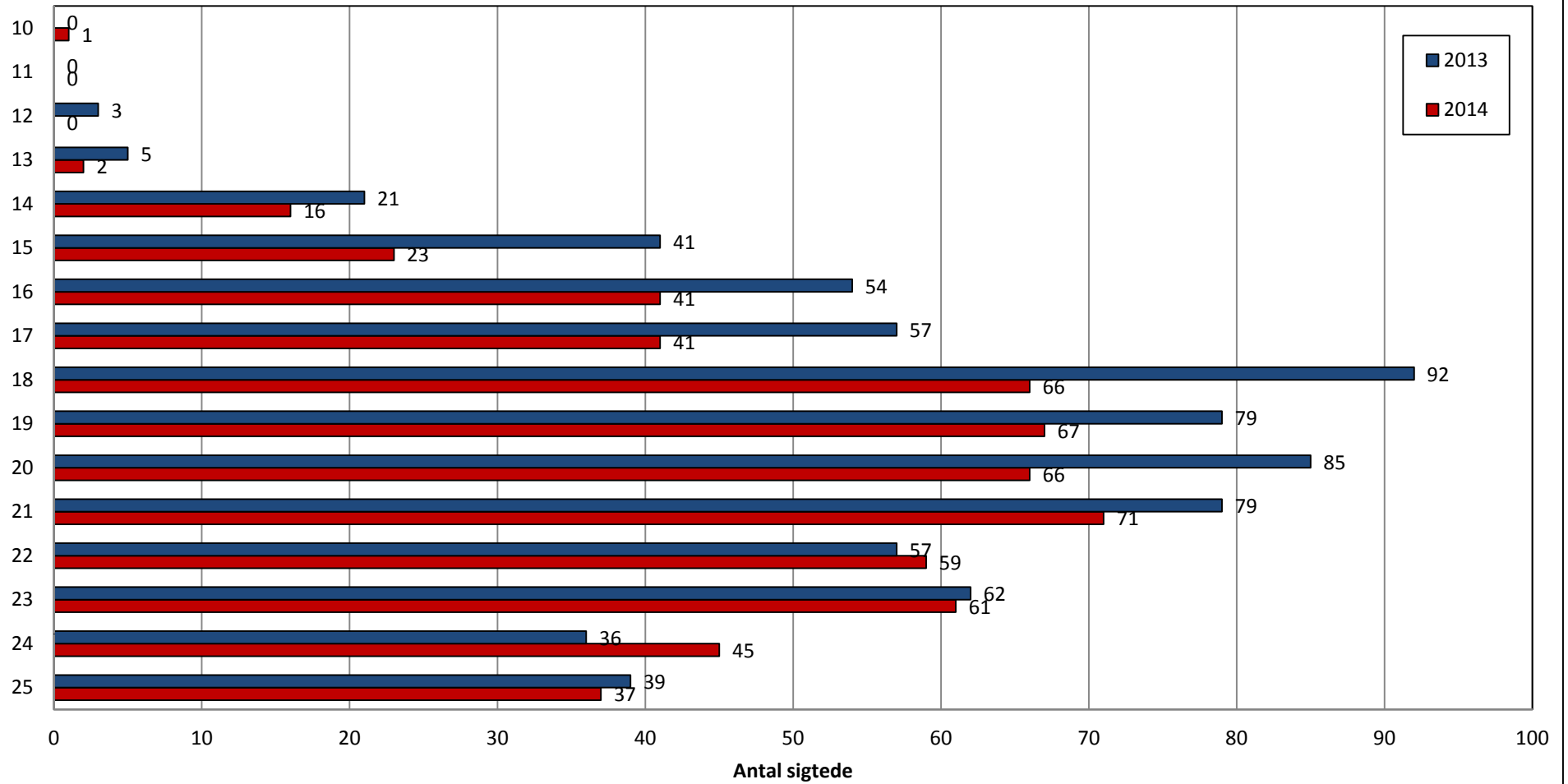
Antal anmeldelser fordelt på udvalgte typer af kriminalitet. 1. halvår 2009, 2013 og 2014.
Samlet fald fra 2009-2014 er 19 pct., mens faldet fra 2013-2014 er 3 pct.



Antal sigtede for aldersgruppen 10-25 år. 1. halvår 2013 og 1. halvår 2014.

Samlet fald fra 2013 til 2014: 16 pct.

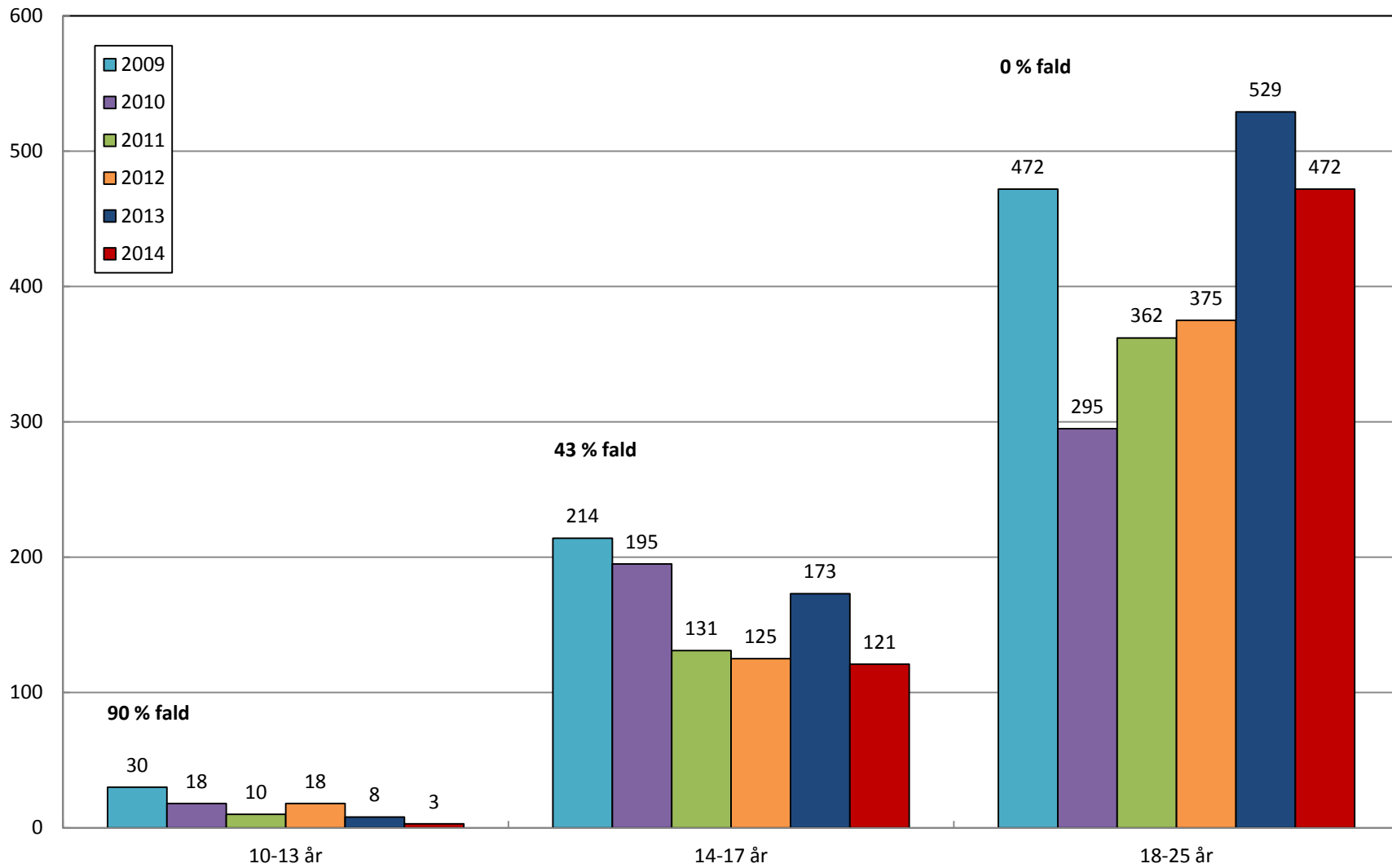
Alder



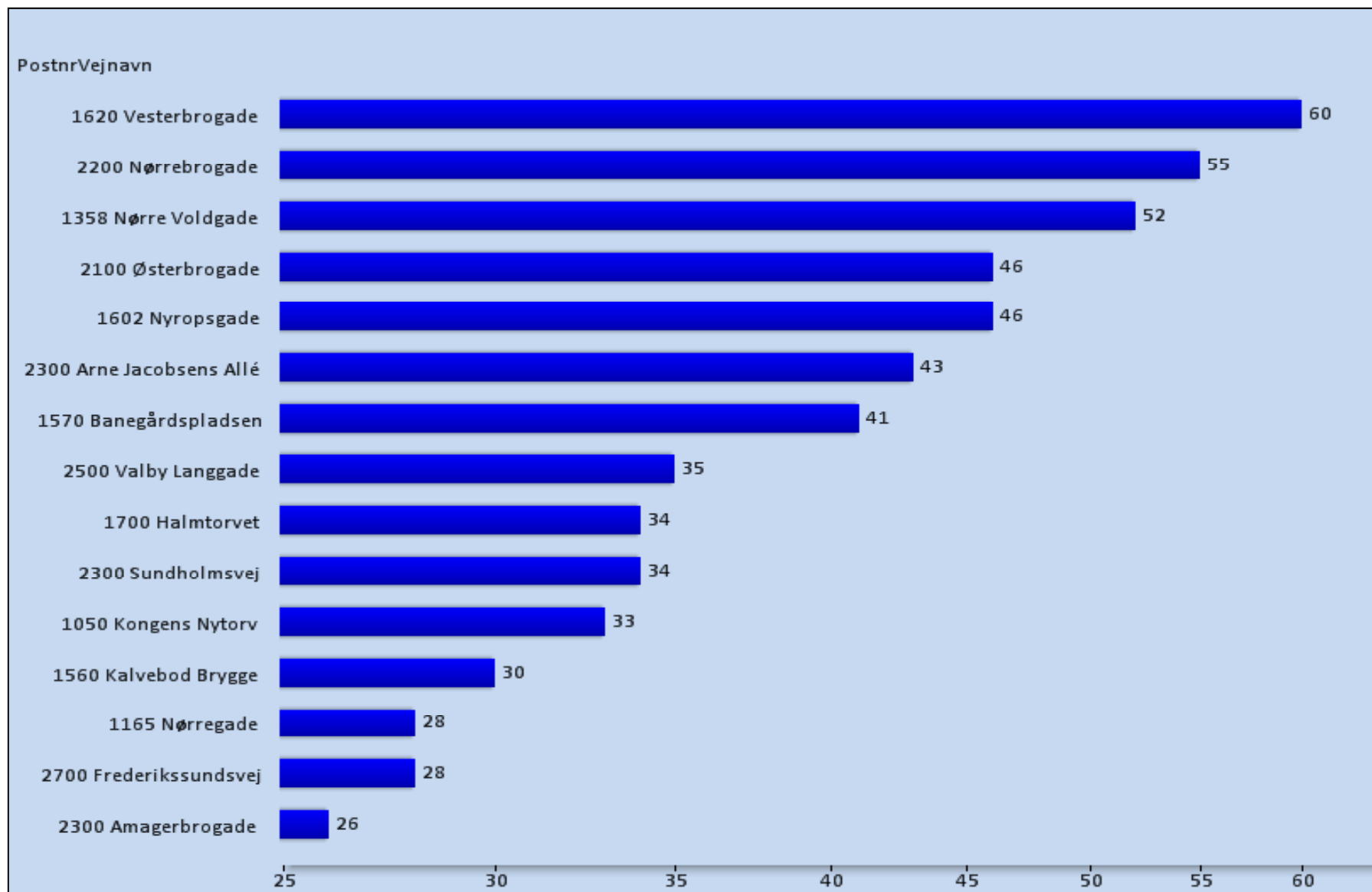
Antal sigtede fordelt på 3 aldersgrupper

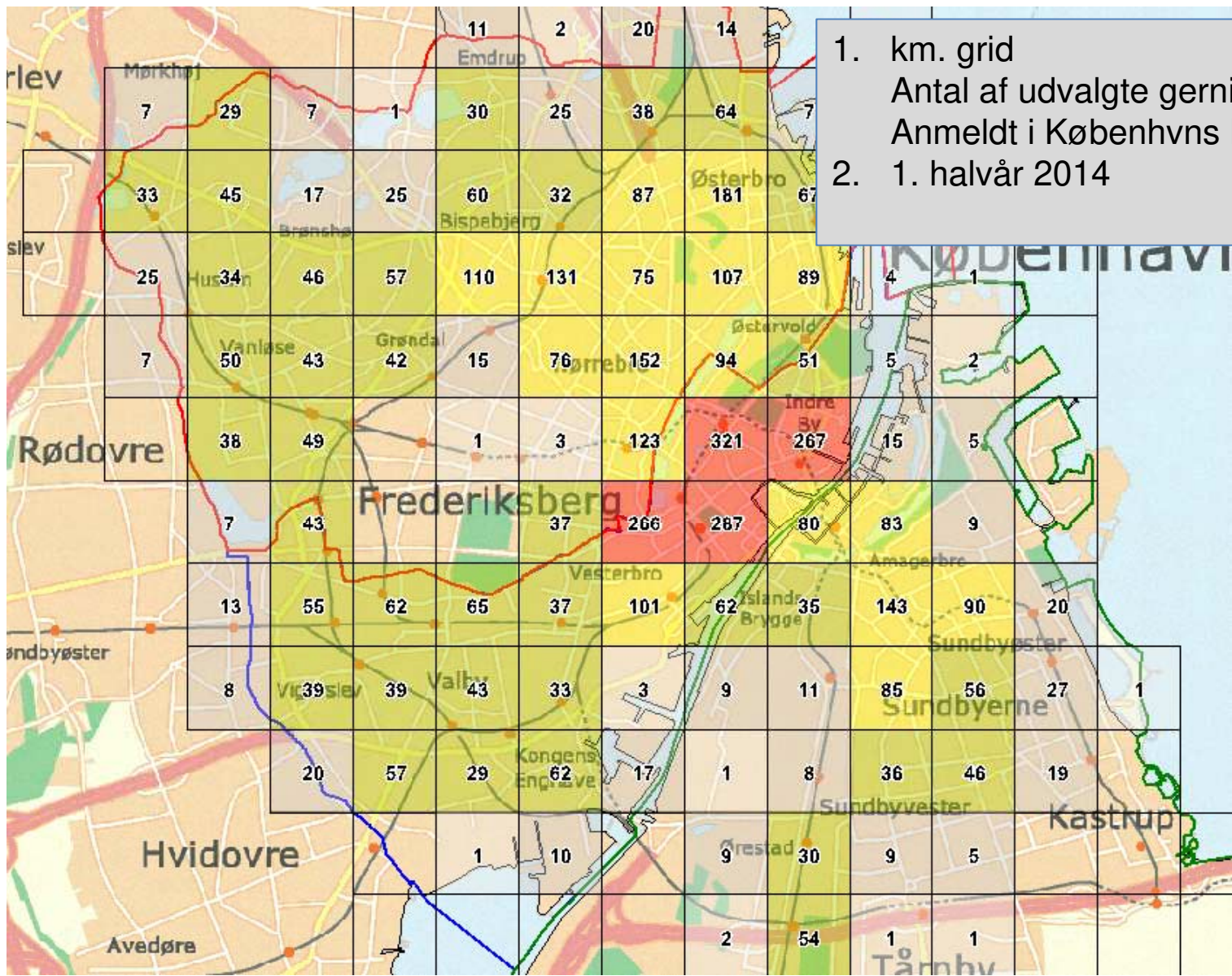
Samlet fald fra 2009 til 2014: 17 %

Antal sigtede

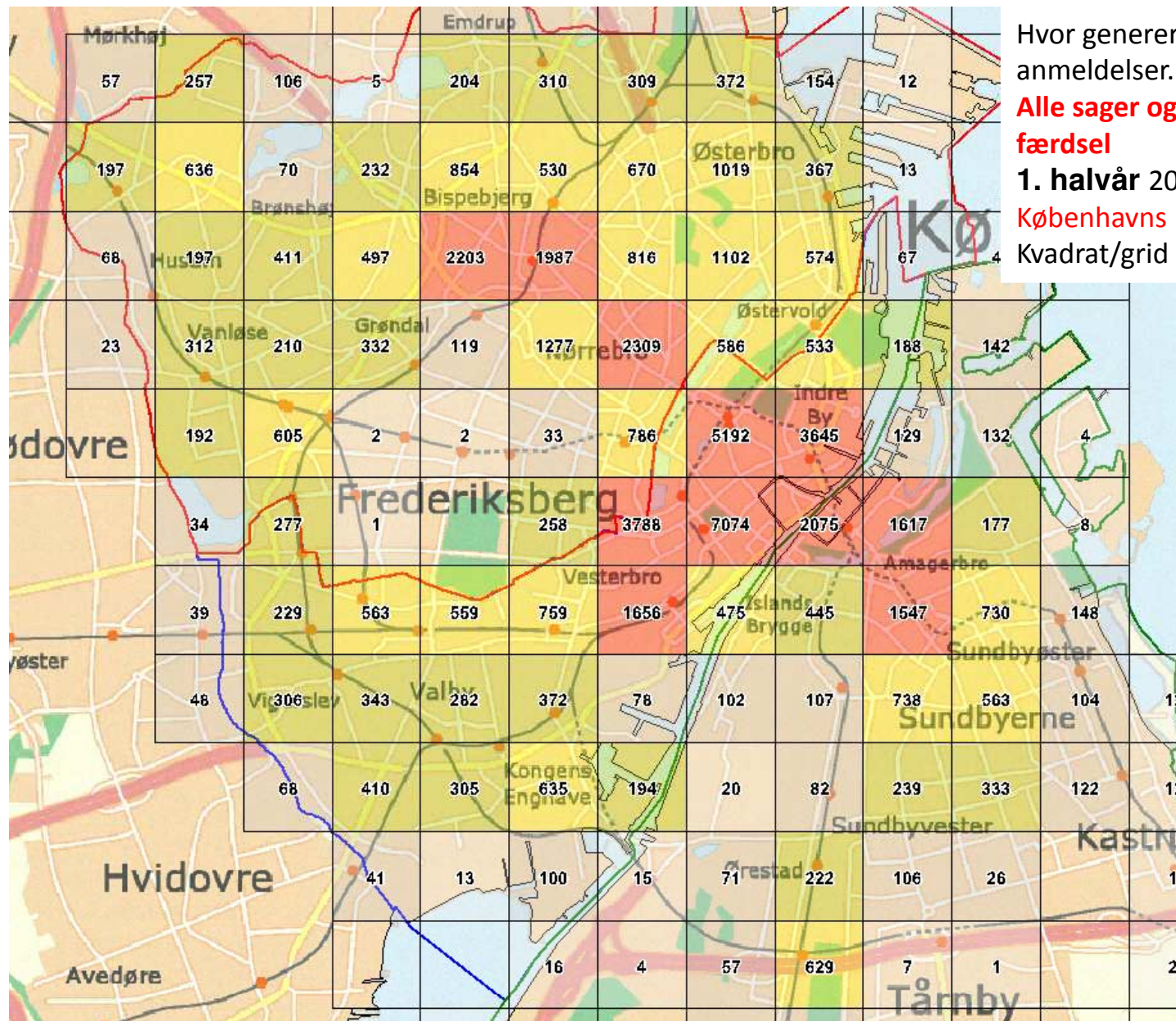


Top 15 for oftest forekomne gerningssteder – udvalgte gerningskoder Københavns kommune 1. halvår 2014





- 1. 1 km. grid
Antal af udvalgte gerningskoder.
Anmeldt i Københavns Kommune.
- 2. 1. halvår 2014



Hvor genereres flest
anmeldelser.

**Alle sager og hændelser – uden
færdsel**

1. halvår 2014

Københavns Kommune 101

Kvadrat/grid er 1 x 1 km.