



Københavnertællingen





Vækstmål for København

(godkendt i ØU 26/8)

1. Vækst i BNP

- 5% årlig vækst i BNP frem mod 2020

2. Vækst i arbejdspladser

- 20.000 nye private arbejdspladser frem mod 2020

3. Livskvalitet

- København er blandt de tre mest attraktive byer at bo i

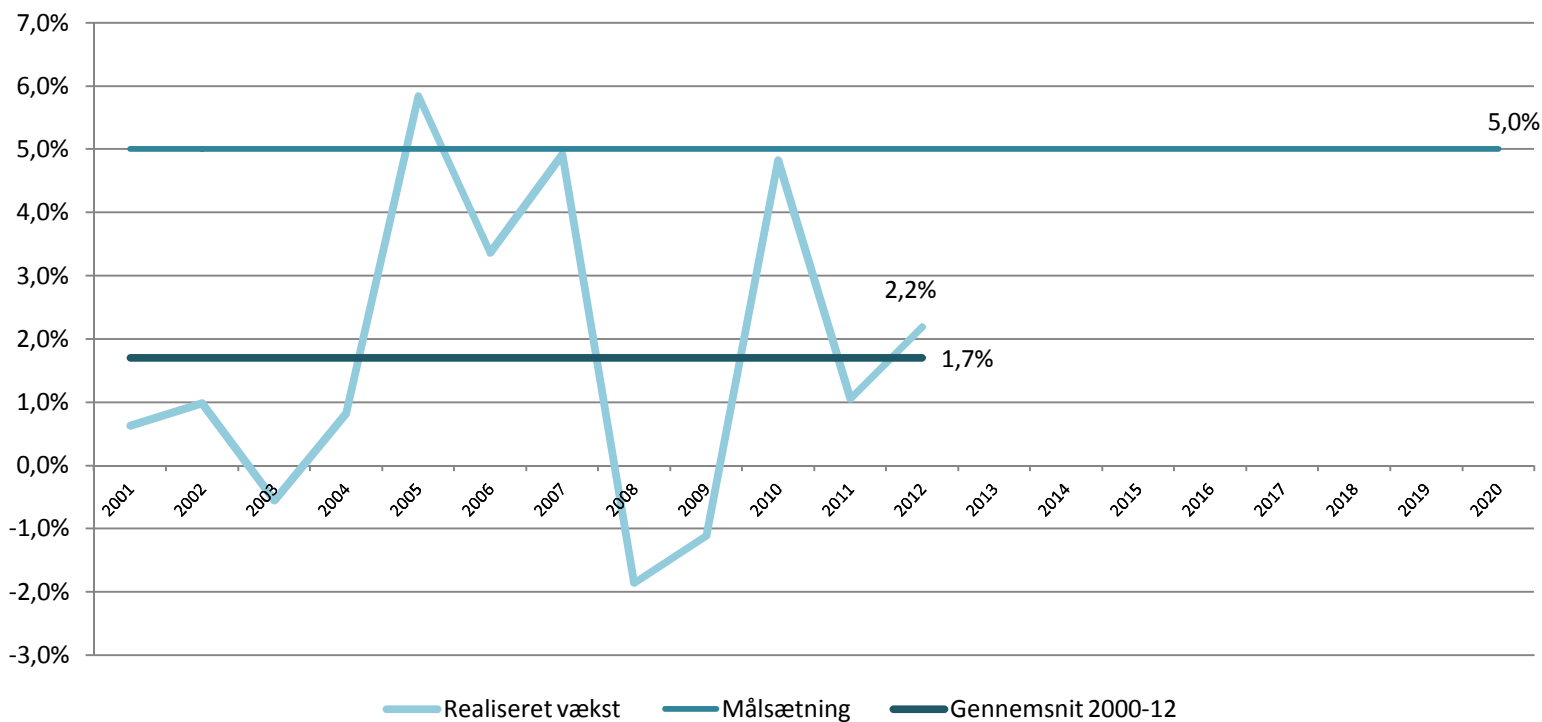
4. Københavns erhvervsliv bidrager til bæredygtighed

ØU besluttede den 26. august et fjerde mål for erhvervs- og vækstpolitikken: Fokus på at KK vil fremme virksomheder, der tager socialt ansvar, bidrager til et bedre miljø og sikrer ordentlige arbejdsvilkår.



Mål: 5 % årlig vækst i BNP

Årlig vækst i BNP i København 2001-2012

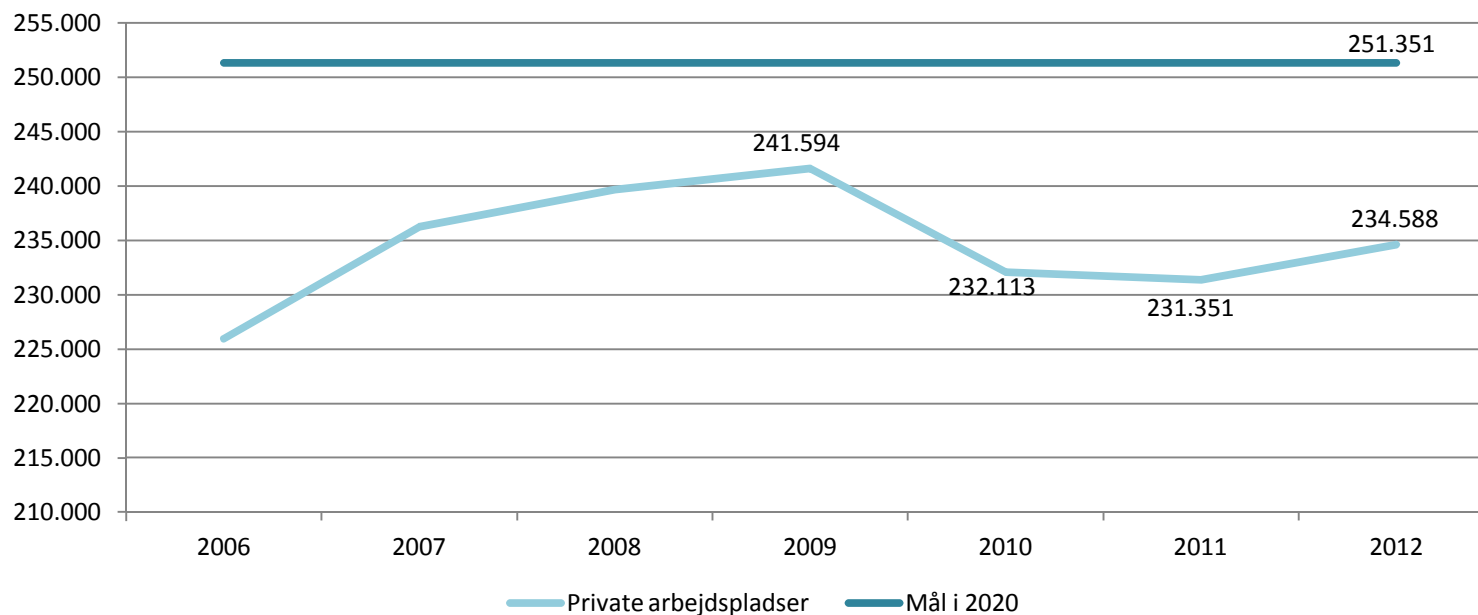


Kilde: Danmarks Statistik.



Mål: 20.000 nye private arbejdspladser

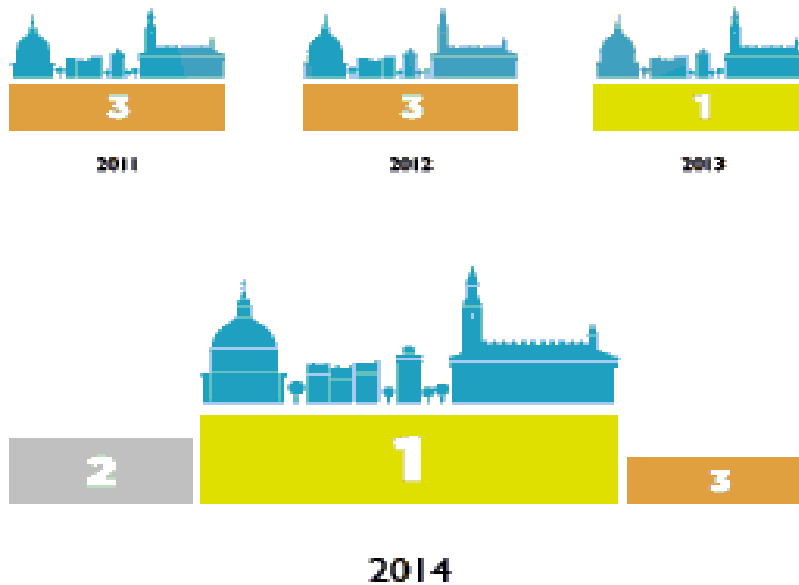
Udviklingen i private arbejdspladser 2006-2012



Kilde: Danmarks Statistik.



Mål: København er blandt de tre mest attraktive byer at bo i



København blev i 2014, igen, kåret som verdens bedste by at bo i af magasinet Monocle. Siden 2008 har København været i top tre i Monocle's opgørelse.

- Skal vi bruge flere ratings/kilder end Monocle til at følge målet om livskvalitet? (fx Mercer Quality Survey (Kbh. nr. 9 i 2014) & Economist Global Livability (nr. 22 i 2012))
- Kan vi koble det til mål/datakilder inden for københavnermålet Storbykultur?

Kilde: Monocle



Københavnermål

De syv indsatsområder

- Vækst
- Beskæftigelse
- Uddannelse
- Sundhed
- Storbykultur
- Social mobilitet
- Grøn by